



**REPUBLIKA HRVATSKA**  
**MINISTARSTVO PRAVOSUĐA I UPRAVE**

**Godišnje izvješće o radu zemljišnoknjižnih odjela općinskih sudova u  
Republici Hrvatskoj za 2020.**

**Zagreb, 2021.**

Sadržaj:

<b>I. UVOD.....</b>	<b>3</b>
<b>II. OPĆI PODACI O STRUKTURI OPĆINSKIH SUDOVA U REPUBLICI HRVATSKOJ .....</b>	<b>4</b>
<b>III. OPĆI PRIKAZ PODATAKA O KRETANJU PREDMETA NA ZEMLJIŠNOKNJIŽNIM ODJELIMA OPĆINSKIH SUDOVA .....</b>	<b>5</b>
<b>IV. PREGLED POSLOVANJA POJEDINAČNO PO SUDOVIMA .....</b>	<b>6</b>
<b>V. VRIJEME RJEŠAVANJA REDOVNIH PREDMETA .....</b>	<b>14</b>
<b>VI. ZEMLJIŠNOKNJIŽNI ODJELI PREMA BROJU NERIJEŠENIH REDOVNIH PREDMETA .....</b>	<b>16</b>
<b>VII. STRUKTURA ZEMLJIŠNOKNJIŽNIH PREDMETA PREMA SLOŽENOSTI.....</b>	<b>17</b>
<b>VIII. PREGLED OBNOVE I OSNIVANJA ZEMLJIŠNIH KNJIGA.....</b>	<b>21</b>
<b>IX. ELEKTRONIČKO POSLOVANJE ZEMLJIŠNOKNJIŽNIH ODJELA OPĆINSKIH SUDOVA REPUBLIKE HRVATSKE U 2020. ....</b>	<b>35</b>
<b>X. PROCJENA FINANCIJSKIH POKAZATELJA POSLOVANJA .....</b>	<b>38</b>
<b>XI. POPIS TABLICA I GRAFIKONA .....</b>	<b>39</b>

## I. UVOD

Sukladno odredbama čl. 72. st. 1. toč. 5. i čl. 73. Zakona o sudovima ("Narodne novine", broj 28/13, 33/15, 82/15, 82/16, 67/18 i 130/20) Ministarstvo pravosuđa i uprave kao tijelo koje obavlja poslove pravosudne uprave prikuplja i analizira statističke i druge podatke o djelovanju sudova te u skladu s time izrađuje propisana statistička izvješća.

Način prikupljanja i obrade statističkih podataka uređen je Pravilnikom o prikupljanju i analizi statističkih i drugih podataka o radu sudova i državnih odvjetništava ("Narodne novine" broj 113/19.) kojim su, između ostalog propisani i pokazatelji učinkovitosti rada sudova i državnih odvjetništava.

U odnosu na rad zemljišnoknjižnih odjela općinskih sudova u Republici Hrvatskoj posebno se prati rješavanje redovnih predmeta (upisi) te rješavanje posebnih zemljišnoknjižnih postupaka (prigovori, žalbe, pojedinačni ispravni postupci, povezivanje zemljišne knjige i knjige položenih ugovora, postupci obnove, osnivanja i dopune zemljišnih knjiga). Posebni zemljišnoknjižni postupci su raspravni postupci te su vezani zakonom propisanim rokovima utvrđenim za pojedine radnje u istima.

U okviru praćenja redovnih predmeta posebno se izdvaja utvrđeno vrijeme potrebno za rješavanje predmeta u kojima se zahtijeva uknjižba prava vlasništva temeljem ugovora o kupoprodaji nekretnina i predmeta u kojima se zahtijeva uknjižba založnog prava, kao dvije najčešće vrste upisa kojima se ukazuje na intenzivnu gospodarsku aktivnost na području nekretnina. Utvrđeno vrijeme rješavanja navedenih predmeta ukazuje na brzinu sudova u obradi istih, a sve s ciljem stvaranja povoljnog okruženja za promet nekretnina i sređivanje vlasničko pravnih odnosa.

U izradi statističkih izvješća korišteni su podaci koje sudovi dostavljaju Ministarstvu pravosuđa i uprave, a koji se odnose na broj i vrstu zaprimljenih, riješenih i neriješenih predmeta, te su isti sudovi odgovorni za točnost dostavljenih podataka.

Posebno se izdvajaju zemljišnoknjižni odjeli kojima je potrebno više od 90 dana za rješavanje redovnih predmeta, odnosno zemljišnoknjižni odjeli s više od 1.000 neriješenih redovnih predmeta, a radi učinkovitijeg funkcioniranja suda i poduzimanja odgovarajućih mjera poboljšanja.

Sukladno Pravilniku o elektroničkom poslovanju korisnika i ovlaštenih korisnika sustava zemljišnih knjiga ("Narodne novine" broj 108/19.) proširen je krug ovlaštenih korisnika elektroničkog podnošenja prijedloga za upis u zemljišnu knjigu i na nadležna državna odvjetništva kada je to potrebno u pripremi i vođenju određenog sudskog ili upravnog postupka.

I dalje se u okviru redovitog praćenja rada zemljišnoknjižnih odjela općinskih sudova u Republici Hrvatskoj prati i elektroničko poslovanje sudova primjenom statističkih podataka iz Zajedničkog informacijskog sustava zemljišnih knjiga i katastra (ZIS) kao i One Stop Shop sustava kao podsustava ZIS-a.

Prikupljeni podaci objedinjeni su u ovom godišnjem statističkom izvješću za 2020. u svrhu dobivanja uvida u poslovanje zemljišnoknjižnih odjela općinskih sudova u Republici Hrvatskoj te usporedbe odstupanja poslovanja u odnosu na ranija razdoblja.

## II. OPĆI PODACI O STRUKTURI OPĆINSKIH SUDOVA U REPUBLICI HRVATSKOJ

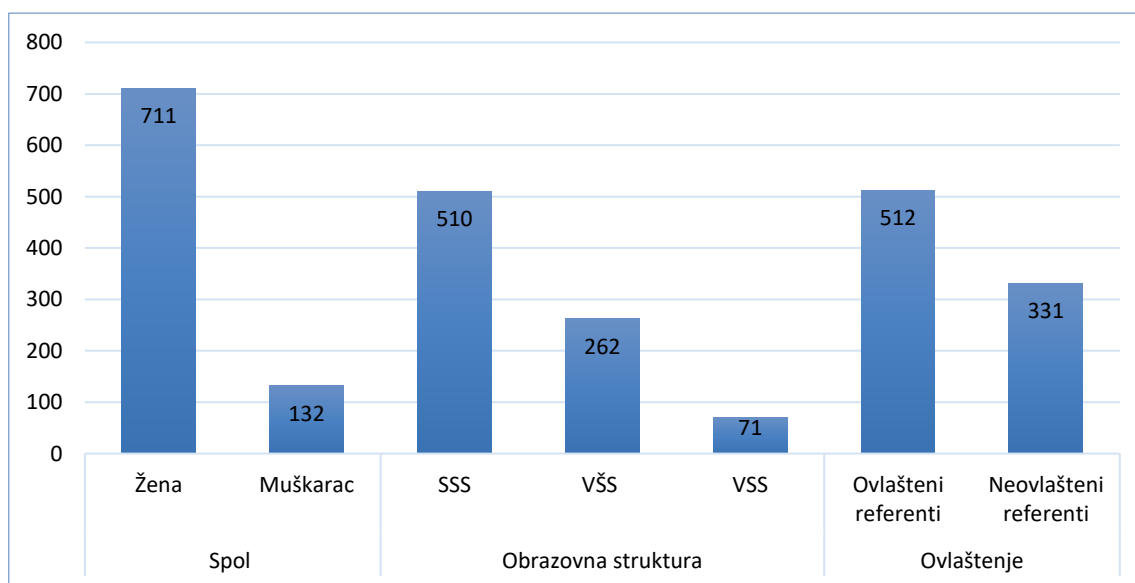
Stupanjem na snagu Zakona o područjima i sjedištima sudova ("Narodne novine", broj 67/18, stupio na snagu 1. siječnja 2019.) u Republici Hrvatskoj došlo je do promjene ustroja općinskih sudova u Republici Hrvatskoj. Promjenom ustroja sudova ustanovljeno je 30 općinskih sudova u kojima djeluje 61 stalna služba. U 30 općinskih sudova s pripadajućim stalnim službama ustanovljeno je 108 zemljišnoknjižnih odjela. U 108 zemljišnoknjižnih odjela zaposleno je 843 zemljišnoknjižnih službenika.

U odnosu na spolnu strukturu u zemljišnoknjižnim odjelima zaposleno je 711 žena što čini 84,34 % ukupnog broja zemljišnoknjižnih službenika, te je zaposleno 132 muškaraca što čini 15,66% ukupnog broja zemljišnoknjižnih službenika.

U odnosu na obrazovnu strukturu zemljišnoknjižnih službenika najviše službenika ima srednju stručnu spremu - 60,50%, višu stručnu spremu ima 31,08% dok visoku stručnu spremu ima 8,42%.

Prema dodijeljenom ovlaštenju za samostalnu izradu odluka u zemljišnoknjižnim predmetima, 60,74% zemljišnoknjižnih službenika je ovlašteno samostalno izrađivati odluke u zemljišnoknjižnim predmetima dok 39,26% čine zemljišnoknjižni službenici bez posebnog ovlaštenja.

**Grafikon 1. Struktura zemljišnoknjižnih službenika**



### III. OPĆI PRIKAZ PODATAKA O KRETANJU PREDMETA NA ZEMLJIŠNOKNJIŽNIM ODJELIMA OPĆINSKIH SUDOVA

Analizom podataka utvrđeno je da je u 2020. godini

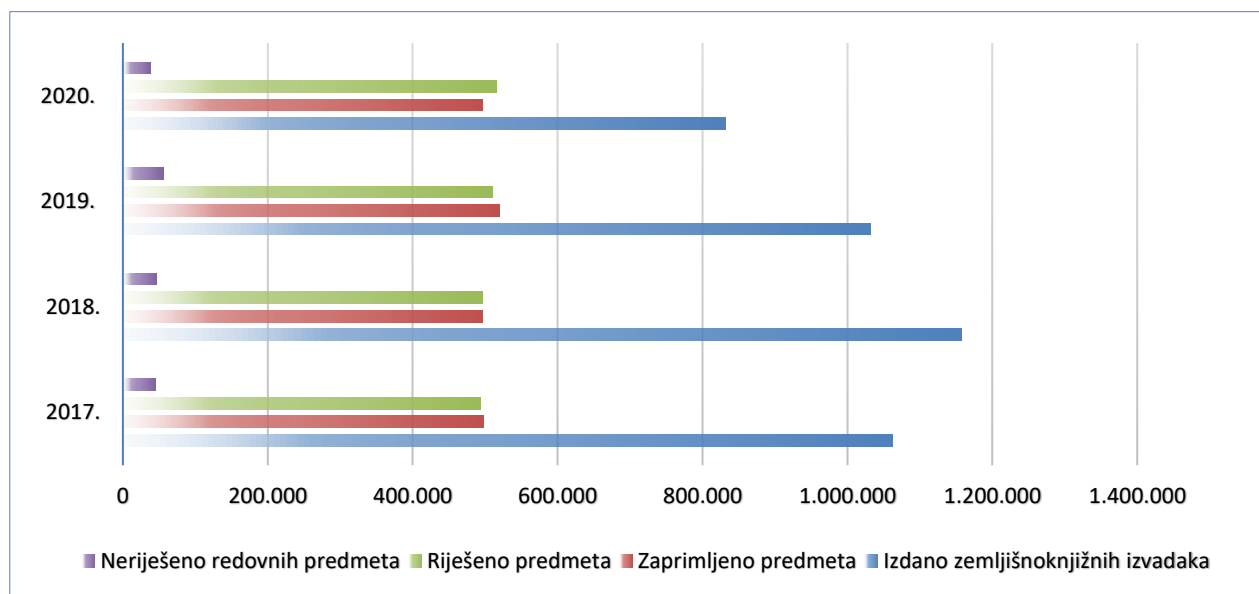
- izdano **831.805** zemljišnoknjižnih izvadaka
- zaprimljeno je **496.108** predmeta (redovni i posebni)
- riješeno je **516.206** predmeta (redovni i posebni)
- na dan 31.12.2020. neriješeno je **37.766** redovnih predmeta odnosno **24.880** posebnih predmeta.

**Tablica 1.** Podaci o radu zemljišnoknjižnih odjela – četverogodišnje razdoblje

Podaci o radu zemljišnoknjižnih odjela	2017.	2018.	2019.	2020.
Izdano zemljišnoknjižnih izvadaka	1.061.668	1.157.050	1.032.365	831.805
Zaprimljeno predmeta	497.577	495.739	519.274	496.108
Riješeno predmeta	494.181	495.865	510.264	516.206
Neriješeno redovnih predmeta	44.709	46.432	55.990	37.766

U odnosu na 2019., u 2020. godini zabilježeno je smanjenje broja izdanih zemljišnoknjižnih izvadaka za 19,43%, smanjenje broja zaprimljenih predmeta za 4,46%, povećanje broja riješenih predmeta za 1,16% te smanjenje broja neriješenih redovnih predmeta za 32,55% .

**Grafikon 2.** Grafički prikaz podataka o radu zemljišnoknjižnih odjela



U odnosu na vrijeme potrebno za rješavanje redovnih predmeta, u 2020. bio je potreban manji broj dana za rješavanje redovnih predmeta u odnosu na 2019., te je tako u 2020. bilo potrebno prosječno 19 dana za rješavanje redovnih predmeta, dok je u 2019. bilo potrebno 28 dana.

#### IV. PREGLED POSLOVANJA POJEDINAČNO PO SUDOVIMA

U nastavku se daje tabelarni pregled poslovanja zemljišnoknjižnih odjela s godišnjim prikazom izdanih zemljišnoknjižnih izvadaka, zaprimljenih, riješenih i neriješenih predmeta

Tablica 2. Pregled poslovanja po sudovima

OPĆINSKI SUD	ZK ODJEL	UKUPNO IZDANO ZK IZVADAKA U 2020.	UKUPNO ZAPRIMLIENO ZK PREDMETA U 2020.	UKUPNO RIJEŠENO ZK PREDMETA U 2020.	UKUPNO NERIJEŠENO PREDMETA NA DAN 31.12.2020.	NERIJEŠENI REDOVNI ZK PREDMETI NA DAN 31.12.2020.	NERIJEŠENI POSEBNI PREDMETI NA DAN 31.12.2020.	PROSJEČNO VRIJEME RJEŠAVANJA REDOVNIH PREDMETA
		1	2	3	4 (5+6)	5	6	7
BJELOVAR	BJELOVAR	12.065	5.589	5.672	106	75	31	3
	ČAZMA	2.581	1.595	1.587	8	3	5	0
	DARUVAR	7.066	3.558	3.567	65	27	38	2
	GAREŠNICA	2.982	1.663	1.661	4	3	1	0
	KRIŽEVCI	5.708	3.095	3.086	104	36	68	3
	PAKRAC	3.808	1.905	1.881	100	89	11	12
	<b>Ukupno</b>	<b>34.210</b>	<b>17.405</b>	<b>17.454</b>	<b>387</b>	<b>233</b>	<b>154</b>	<b>4</b>
CRIKVENICA	CRIKVENICA	5.975	4.436	4.550	217	92	125	5
	NOVI VINODOLSKI	3.099	1.287	1.437	41	6	35	1
	KRK	6.837	7.852	9.152	1.408	939	469	27
	RAB	4.064	1.915	2.918	63	11	52	1
	SENJ	2.375	1.403	1.392	29	11	18	2
	<b>Ukupno</b>	<b>22.350</b>	<b>16.893</b>	<b>19.449</b>	<b>1.758</b>	<b>1.059</b>	<b>699</b>	<b>14</b>
ČAKOVEC	ČAKOVEC	41.677	9.338	10.336	177	76	101	2
	PRELOG	9.542	2.316	2.299	46	15	31	2
	<b>Ukupno</b>	<b>51.219</b>	<b>11.654</b>	<b>12.635</b>	<b>223</b>	<b>91</b>	<b>132</b>	<b>2</b>
DUBROVNIK	DUBROVNIK	15.765	8.437	9.805	2.331	551	1.780	15
	KORČULA	3.552	1.867	2.080	750	539	211	68
	BLATO	2.355	1.172	1.279	662	489	173	101
	<b>Ukupno</b>	<b>21.672</b>	<b>11.476</b>	<b>13.164</b>	<b>3.743</b>	<b>1.579</b>	<b>2.164</b>	<b>32</b>
ĐAKOVO	ĐAKOVO	8.058	4.857	4.888	36	35	1	2
	NAŠICE	4.658	2.922	2.960	5	3	2	0
	<b>Ukupno</b>	<b>12.716</b>	<b>7.779</b>	<b>7.848</b>	<b>41</b>	<b>38</b>	<b>3</b>	<b>1</b>
GOSPIĆ	GOSPIĆ	7.292	2.683	1.853	993	822	171	117
	DONJI LAPAC	640	233	232	19	14	5	16
	GRAČAC	3.166	586	540	100	99	1	48
	KORENICA	4.259	1.006	1.094	37	14	23	3
	OTOČAC	5.434	1.793	1.782	172	141	31	21
	<b>Ukupno</b>	<b>20.791</b>	<b>6.301</b>	<b>5.501</b>	<b>1.321</b>	<b>1.090</b>	<b>231</b>	<b>52</b>

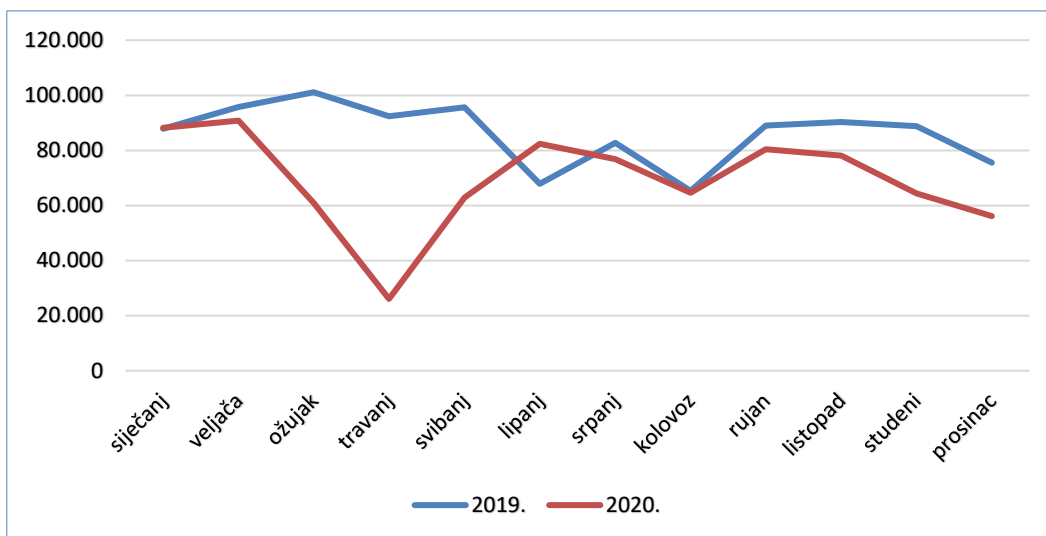
OPĆINSKI SUD	ZK ODJEL	UKUPNO IZDANO ZK IZVADAKA U 2020.	UKUPNO ZAPRIMLJENO ZK PREDMETA U 2020.	UKUPNO RIJEŠENO ZK PREDMETA U 2020.	UKUPNO NERIJEŠENO PREDMETA NA DAN 31.12.2020.	NERIJEŠENI REDOVNI ZK PREDMETI NA DAN 31.12.2020.	NERIJEŠENI POSEBNI PREDMETI NA DAN 31.12.2020.	PROSJEČNO VRIJEME RJEŠAVANJA REDOVNIH PREDMETA
		1	2	3	4 (5+6)	5	6	7
KARLOVAC	KARLOVAC	20.579	10.418	9.628	1.761	1.501	260	41
	OZALJ	2.305	1.243	1.295	59	51	8	10
	SLUNJ	3.111	1.352	1.331	102	101	1	20
	VOJNIĆ	2.095	655	684	144	123	21	47
	OGULIN	6.684	2.134	2.127	320	189	131	23
	<b>Ukupno</b>	<b>34.774</b>	<b>15.802</b>	<b>15.065</b>	<b>2.386</b>	<b>1.965</b>	<b>421</b>	<b>34</b>
KOPRIVNICA	KOPRIVNICA	11.765	6.970	7.034	63	31	32	1
	ĐURĐEVAC	5.720	3.798	3.818	80	45	35	3
	<b>Ukupno</b>	<b>17.485</b>	<b>10.768</b>	<b>10.852</b>	<b>143</b>	<b>76</b>	<b>67</b>	<b>2</b>
KUTINA	KUTINA	4.802	3.939	4.176	128	14	114	1
	NOVSKA	4.454	2.192	2.252	100	23	77	3
	<b>Ukupno</b>	<b>9.256</b>	<b>6.131</b>	<b>6.428</b>	<b>228</b>	<b>37</b>	<b>191</b>	<b>2</b>
MAKARSKA	MAKARSKA	4.112	4.524	4.845	2.670	2.301	369	125
	IMOTSKI	4.768	1.779	1.539	1.779	1.667	112	286
	<b>Ukupno</b>	<b>8.880</b>	<b>6.303</b>	<b>6.384</b>	<b>4.449</b>	<b>3.968</b>	<b>481</b>	<b>164</b>
METKOVIĆ	METKOVIĆ	9.655	3.353	3.334	78	60	18	5
	PLOČE	1.632	1.092	1.100	48	35	13	8
	<b>Ukupno</b>	<b>11.287</b>	<b>4.445</b>	<b>4.434</b>	<b>126</b>	<b>95</b>	<b>31</b>	<b>6</b>
NOVI ZAGREB	NOVI ZAGREB	13.435	12.553	12.797	212	73	139	2
	JASTREBARSKO	10.611	3.513	4.156	448	71	377	5
	SAMOBOR	7.271	5.163	5.228	332	163	169	8
	ZAPREŠIĆ	7.431	4.607	4.650	219	163	56	9
	<b>Ukupno</b>	<b>38.748</b>	<b>25.836</b>	<b>26.831</b>	<b>1.211</b>	<b>470</b>	<b>741</b>	<b>5</b>
OSIJEK	OSIJEK	11.074	12.501	12.606	52	41	11	1
	BELI MANASTIR	7.313	3.519	3.532	17	10	7	1
	VALPOVO	3.897	2.596	2.615	10	8	2	1
	DONJI MIHOLJAC	3.847	1.712	1.718	2	2	0	0
	<b>Ukupno</b>	<b>26.131</b>	<b>20.328</b>	<b>20.471</b>	<b>81</b>	<b>61</b>	<b>20</b>	<b>1</b>
PAZIN	PAZIN	3.953	2.805	2.786	137	48	89	5
	BUJE	5.582	5.466	5.212	747	574	173	29
	BUZET	1.700	1.120	1.251	111	75	36	16
	LABIN	5.120	3.046	3.056	301	207	94	18
	POREČ	5.003	6.183	6.241	479	361	118	15
	<b>Ukupno</b>	<b>21.358</b>	<b>18.620</b>	<b>18.546</b>	<b>1.775</b>	<b>1.265</b>	<b>510</b>	<b>18</b>
POŽEGA	POŽEGA	10.250	5.314	5.597	236	190	46	9
	<b>Ukupno</b>	<b>10.250</b>	<b>5.314</b>	<b>5.597</b>	<b>236</b>	<b>190</b>	<b>46</b>	<b>9</b>

OPĆINSKI SUD	ZK ODJEL	UKUPNO IZDANO ZK IZVADAKA U 2020.	UKUPNO ZAPRIMLJENO ZK PREDMETA U 2020.	UKUPNO RJEŠENO ZK PREDMETA U 2020.	UKUPNO NERJEŠENO PREDMETA NA DAN 31.12.2020.	NERJEŠENI REDOVNI ZK PREDMETI NA DAN 31.12.2020.	NERJEŠENI POSEBNI PREDMETI NA DAN 31.12.2020.	PROSJEČNO VRIJEME RJEŠAVANJA REDOVNIH PREDMETA
		1	2	3	4 (5+6)	5	6	7
PULA	PULA	15.639	16.433	16.491	67	11	56	0
	ROVINJ	6.124	3.660	3.721	16	5	11	0
	<b>Ukupno</b>	<b>21.763</b>	<b>20.093</b>	<b>20.212</b>	<b>83</b>	<b>16</b>	<b>67</b>	<b>0</b>
RIJEKA	RIJEKA	22.208	20.603	21.040	799	345	454	4
	ČABAR	1.013	485	540	19	4	15	2
	DELNICE	4.371	3.347	3.499	217	7	210	1
	MALI LOŠINJ	22.526	3.604	3.702	452	102	350	7
	OPATIJA	10.608	5.450	6.304	630	447	183	19
	VRBOVSKO	1.278	727	721	65	38	27	14
	<b>Ukupno</b>	<b>62.004</b>	<b>34.216</b>	<b>35.880</b>	<b>2.182</b>	<b>943</b>	<b>1.239</b>	<b>7</b>
SESVETE	SESVETE	15.669	5.881	6.358	109	26	83	1
	DUGO SELO	4.636	2.791	2.808	63	52	11	5
	SVETI IVAN ZELINA	9.317	2.484	2.343	316	30	286	3
	VRBOVEC	13.480	3.142	3.119	40	26	14	2
	<b>Ukupno</b>	<b>43.102</b>	<b>14.298</b>	<b>14.628</b>	<b>528</b>	<b>134</b>	<b>394</b>	<b>2</b>
SISAK	SISAK	15.576	6.988	7.115	170	119	51	4
	PETRINJA	6.851	3.068	3.027	165	8	157	1
	GLINA	5.610	1.123	1.099	81	17	64	4
	HRV. KOSTAJNICA	3.177	1.173	1.217	41	11	30	2
	GVOZD	2.757	994	1.106	193	7	186	2
	DVOR	2.396	656	660	63	11	52	4
	<b>Ukupno</b>	<b>36.367</b>	<b>14.002</b>	<b>14.224</b>	<b>713</b>	<b>173</b>	<b>540</b>	<b>3</b>
SLAV. BROD	SLAVONSKI BROD	11.726	9.509	10.838	1.121	1.030	91	25
	NOVA GRADIŠKA	10.265	4.213	4.204	11	7	4	0
	<b>Ukupno</b>	<b>21.991</b>	<b>13.722</b>	<b>15.042</b>	<b>1.132</b>	<b>1.037</b>	<b>95</b>	<b>18</b>
SPLIT	SPLIT	23.381	16.149	16.454	7.629	3.822	3.807	61
	KAŠTEL LUKŠIĆ	5.040	3.712	4.027	1.996	1.461	535	96
	OMIŠ	4.954	2.975	3.072	1.344	618	726	53
	SOLIN	4.044	3.681	3.937	1.411	808	603	54
	SINJ	9.189	3.438	4.601	2.282	1.893	389	109
	STARI GRAD	3.674	2.297	3.138	652	491	161	41
	SUPETAR	3.961	3.309	4.025	4.456	2.924	1.532	192
	TROGIR	6.309	4.917	5.832	1.858	813	1.045	37
	<b>Ukupno</b>	<b>60.552</b>	<b>40.478</b>	<b>45.086</b>	<b>21.628</b>	<b>12.830</b>	<b>8.798</b>	<b>75</b>
ŠIBENIK	ŠIBENIK	11.725	13.272	14.367	971	393	578	7
	TISNO	2.407	2.299	2.502	115	43	72	5
	DRNIŠ	5.073	1.295	1.380	148	91	57	17
	KNIN	4.916	1.736	1.688	249	127	122	20
	<b>Ukupno</b>	<b>24.121</b>	<b>18.602</b>	<b>19.937</b>	<b>1.483</b>	<b>654</b>	<b>829</b>	<b>9</b>



OPĆINSKI SUD	ZK ODJEL	UKUPNO IZDANO ZK IZVADAKA U 2020.	UKUPNO ZAPRIMLJENO ZK PREDMETA U 2020.	UKUPNO RJEŠENO ZK PREDMETA U 2020.	UKUPNO NERIJEŠENO PREDMETA NA DAN 31.12.2020.	NERIJEŠENI REDOVNI ZK PREDMETI NA DAN 31.12.2020.	NERIJEŠENI POSEBNI PREDMETI NA DAN 31.12.2020.	PROSJEČNO VRIJEME RJEŠAVANJA REDOVNIH PREDMETA
		1	2	3	4 (5+6)	5	6	7
VARAŽDIN	VARAŽDIN	19.824	7.383	7.395	600	522	78	19
	LUDBREG	7.744	2.404	2.382	68	60	8	7
	NOVI MAROF	13.453	3.327	3.416	334	196	138	15
	IVANEC	6.296	3.849	4.131	179	144	35	9
	<b>Ukupno</b>	<b>47.317</b>	<b>16.963</b>	<b>17.324</b>	<b>1.181</b>	<b>922</b>	<b>259</b>	<b>14</b>
VELIKA GORICA	VELIKA GORICA	9.090	5.916	5.599	750	680	70	32
	IVANIĆ GRAD	3.494	2.133	1.997	185	168	17	22
	<b>Ukupno</b>	<b>12.584</b>	<b>8.049</b>	<b>7.596</b>	<b>935</b>	<b>848</b>	<b>87</b>	<b>29</b>
VINKOVCI	VINKOVCI	9.941	6.729	6.658	657	528	129	21
	ŽUPANJA	9.324	3.077	3.352	30	21	9	2
	<b>Ukupno</b>	<b>19.265</b>	<b>9.806</b>	<b>10.010</b>	<b>687</b>	<b>549</b>	<b>138</b>	<b>14</b>
VIROVITICA	VIROVITICA	9.221	4.815	4.779	44	10	34	1
	PITOMAČA	4.555	1.679	1.682	5	4	1	1
	SLATINA	5.511	3.043	3.039	5	4	1	0
	ORAHOVICA	3.959	1.395	1.396	0	0	0	0
	<b>Ukupno</b>	<b>23.246</b>	<b>10.932</b>	<b>10.896</b>	<b>54</b>	<b>18</b>	<b>36</b>	<b>0</b>
VUKOVAR	VUKOVAR	6.797	4.070	4.030	122	48	74	3
	ILOK	2.004	1.247	1.221	54	42	12	9
	<b>Ukupno</b>	<b>8.801</b>	<b>5.317</b>	<b>5.251</b>	<b>176</b>	<b>90</b>	<b>86</b>	<b>5</b>
ZADAR	ZADAR	21.558	20.634	22.895	2.114	1.522	592	18
	BIOGRAD n/m	4.650	4.490	4.928	395	297	98	16
	BENKOVAC	5.149	1.296	1.265	402	351	51	73
	OBROVAC	2.703	652	655	166	142	24	57
	PAG	3.112	3.943	5.055	1.705	1.353	352	71
	<b>Ukupno</b>	<b>37.172</b>	<b>31.015</b>	<b>34.798</b>	<b>4.782</b>	<b>3.665</b>	<b>1.117</b>	<b>28</b>
ZAGREB	ZAGREB	44.912	59.844	60.380	8.277	3.156	5.121	14
	<b>Ukupno</b>	<b>44.912</b>	<b>59.844</b>	<b>60.380</b>	<b>8.277</b>	<b>3.156</b>	<b>5.121</b>	<b>14</b>
ZLATAR	ZLATAR	5.598	3.350	3.436	163	132	31	10
	DONJA STUBICA	3.281	2.981	3.113	160	126	34	11
	KLANJEC	4.755	977	993	31	19	12	5
	KRAPINA	4.759	2.098	2.163	108	76	32	9
	PREGRADA	3.667	1.217	1.293	31	21	10	4
	ZABOK	5.421	3.119	3.254	204	140	64	11
	<b>Ukupno</b>	<b>27.481</b>	<b>13.742</b>	<b>14.252</b>	<b>697</b>	<b>514</b>	<b>183</b>	<b>10</b>
<b>UKUPNO SVI SUDOVI</b>		<b>831.805</b>	<b>496.108</b>	<b>516.206</b>	<b>62.646</b>	<b>37.766</b>	<b>24.880</b>	<b>19</b>

**Grafikon 3.** Usporedni mjesečni prikaz izdanih zk izvadaka (svi zk odjeli) u odnosu na 2019.

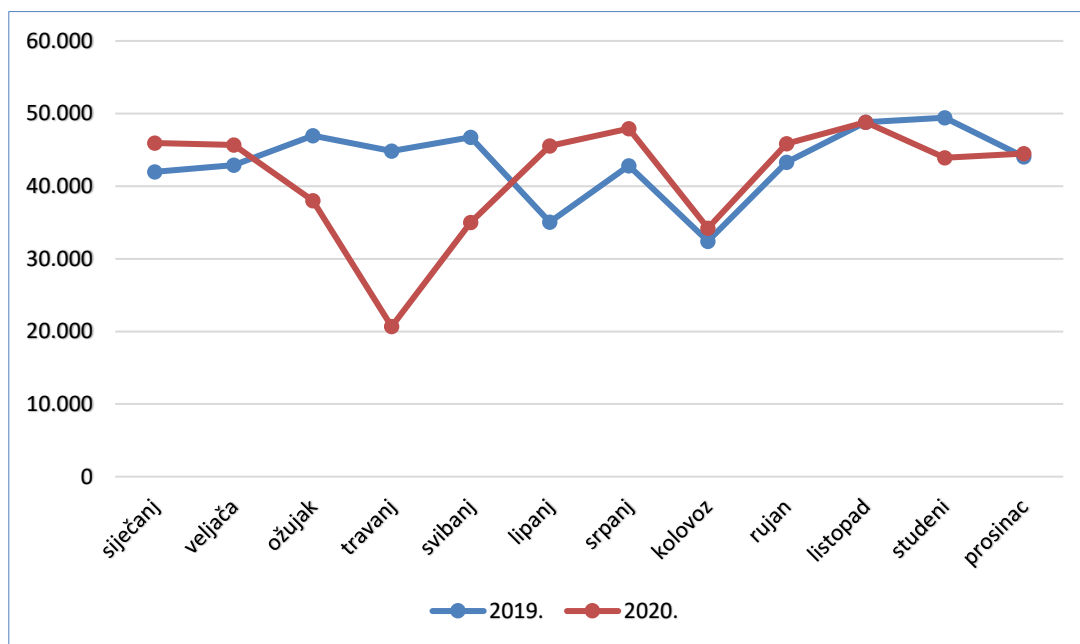


U odnosu na broj izdanih zk izvadaka, kod 94 zemljišnoknjižna odjela zabilježeno je smanjenje broja izdanih izvadaka u odnosu na 2019., dok je kod 14 zemljišnoknjižna odjela zabilježeno povećanje broja izdanih zk izvadaka.

Najveće smanjenje broja izdanih zk izvadaka zabilježeno je kod ZKO Zagreb (smanjenje od 27.749. zk izvadaka u odnosu na 2019.), ZKO Rijeka (smanjenje od 10.781 zk izvadaka u odnosu na 2019.), ZKO Split (smanjenje od 9.845 zk izvadaka u odnosu na 2019.), ZKO Osijek (smanjenje od 6.991 zk izvadaka u odnosu na 2019.), ZKO Novi Zagreb (smanjenje od 6.276 zk izvadaka u odnosu na 2019.), ZKO Zadar (smanjenje od 6.138 zk izvadaka u odnosu na 2019.), ZKO Slavonski Brod (smanjenje od 5.754 zk izvadaka u odnosu na 2019.), ZKO Šibenik (smanjenje od 5.025 zk izvadaka u odnosu na 2019.), ZKO Karlovac (smanjenje od 4.901 zk izvadaka u odnosu na 2019.), ZKO Sesvete (smanjenje od 4.774 zk izvadaka u odnosu na 2019.), ZKO Đakovo (smanjenje od 4.347 zk izvadaka u odnosu na 2019.) i ZKO Dubrovnik (smanjenje od 4.185 zk izvadaka u odnosu na 2019.).

Najveće povećanje broja izdanih zk izvadaka zabilježeno je kod ZKO Mali Lošinj (povećanje od 2.698 zk izvadaka u odnosu na 2019.), ZKO Metković (povećanje od 2.293 zk izvadaka u odnosu na 2019.), ZKO Jastrebarsko (povećanje od 1.652 zk izvadaka u odnosu na 2019.), ZKO Zlatar (povećanje od 964 zk izvadaka u odnosu na 2019.), ZKO Pitomača (povećanje od 753 zk izvadaka u odnosu na 2019.) itd.

**Grafikon 4.** Usporedni mjesečni prikaz zaprimljenih predmeta (svi zk odjeli) u odnosu na 2019.

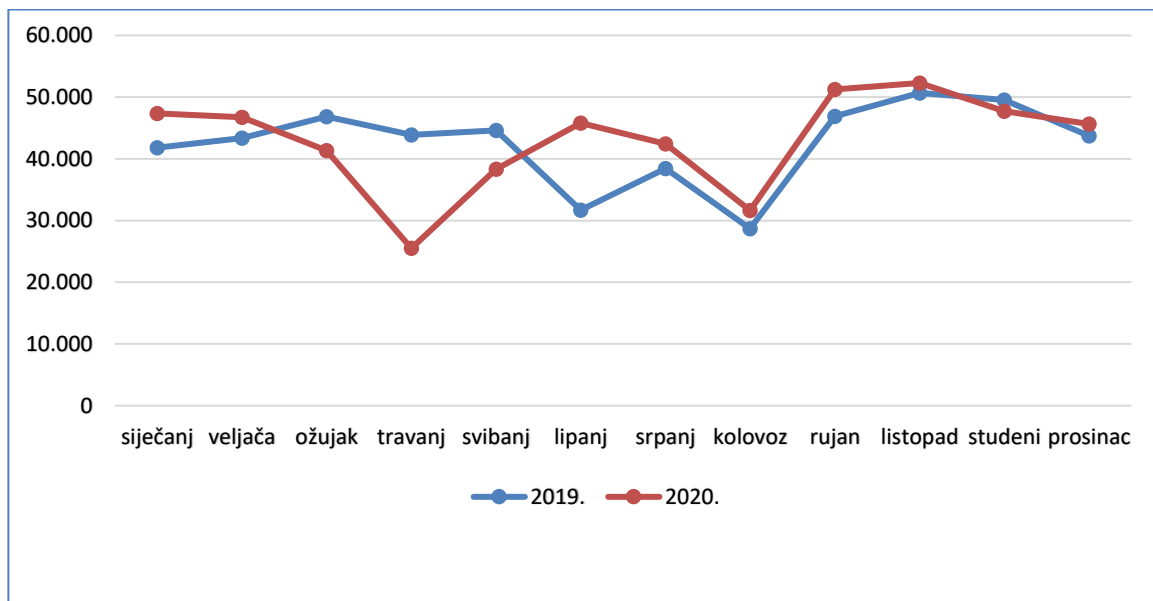


U odnosu na priliv novih predmeta povećani priliv zabilježen je kod 35 zemljišnoknjižnih odjela dok je kod 73 zemljišnoknjižna odjela zabilježeno smanjenje priliva predmeta.

Najveće povećanje priliva predmeta zabilježeno je kod ZKO Šibenik (povećanje od 1.232 predmeta u odnosu na 2019.), ZKO Metković (povećanje od 688 predmeta u odnosu na 2019.), ZKO Koprivnica (povećanje od 442 predmeta u odnosu na 2019.), ZKO Trogir (povećanje od 428 predmeta u odnosu na 2019.) itd.

Najveće smanjenje priliva novih predmeta zabilježeno je kod ZKO Zagreb (smanjenje od 3.363 predmeta u odnosu na 2019.), ZKO Split (smanjenje od 2.426 predmeta u odnosu na 2019.), ZKO Rijeka (smanjenje od 1.584 predmeta u odnosu na 2019.), ZKO Varaždin (smanjenje od 1.473 predmeta u odnosu na 2019.), ZKO Donji Miholjac (smanjenje od 1.172 predmeta u odnosu na 2019.), ZKO Jastrebarsko (smanjenje od 1.000 predmeta u odnosu na 2019.) itd.

**Grafikon 5.** Usporedni mjesečni prikaz riješenih predmeta (svi zk odjeli) u odnosu na 2019.



U odnosu na broj riješenih predmeta smanjeni broj riješenih predmeta zabilježen je kod 56 zemljišnoknjižnih odjela dok je povećanje broja riješenih predmeta zabilježeno kod 52 zemljišnoknjižna odjela.

Povećanje broja riješenih zemljišnoknjižnih predmeta zabilježeno je kod ZKO Zadar (povećanje od 5.319 predmeta u odnosu na 2019.), ZKO Šibenik (povećanje od 2.841 predmet u odnosu na 2019.), ZKO Dubrovnik (povećanje od 2.035 predmeta u odnosu na 2019.), ZKO Pag (povećanje od 1.983 predmeta u odnosu na 2019.), ZKO Sinj (povećanje od 1.792 predmeta u odnosu na 2019.), ZKO Slavonski Brod (povećanje od 1.566 predmeta u odnosu na 2019.), ZKO Trogir (povećanje od 1.489 predmeta u odnosu na 2019.), ZKO Kaštel Lukšić (povećanje od 1.369 predmeta u odnosu na 2019.), ZKO Supetar (povećanje od 1.366 predmeta u odnosu na 2019.), ZKO Rab (povećanje od 1.283 predmeta u odnosu na 2019.), ZKO Krk (povećanje od 1.159 predmeta u odnosu na 2019.) itd.

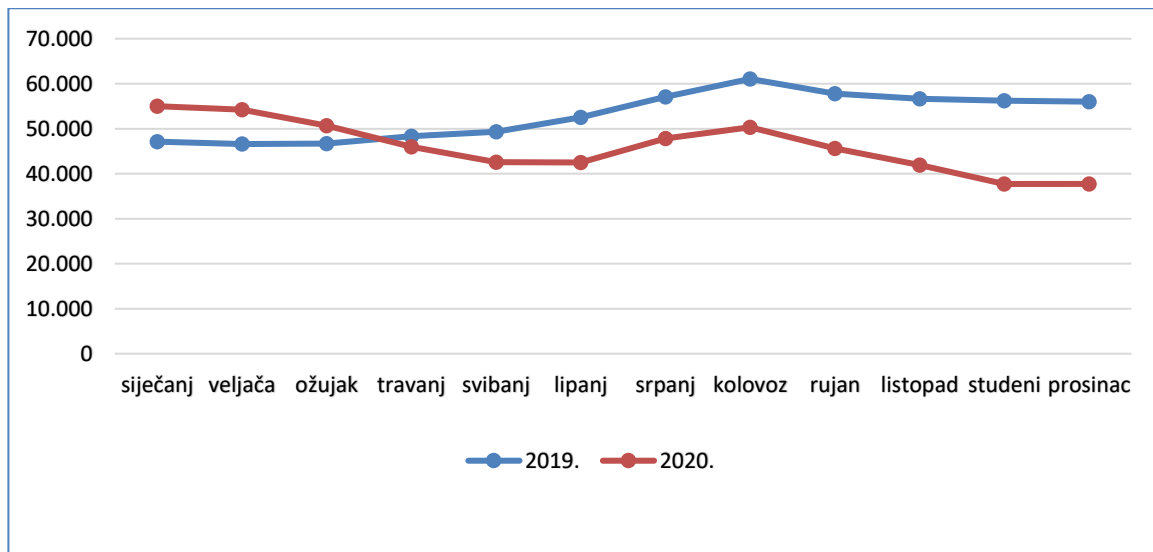
Najveće smanjenje broja riješenih zemljišnoknjižnih predmeta zabilježeno je kod ZKO Zagreb (smanjenje od 3.561 predmet u odnosu na 2019.), ZKO Split (smanjenje od 2.151 predmet u odnosu na 2019.), ZKO Rijeka (smanjenje od 1.784 predmeta u odnosu na 2019.), ZKO Varaždin (smanjenje od 1.519 predmeta u odnosu na 2019.), ZKO Donji Miholjac (smanjenje od 1.188 predmeta u odnosu na 2019.), ZKO Ogulin (smanjenje od 956 predmeta u odnosu na 2019.) itd.

Analizom podataka o zaprimljenim i riješenim predmetima u 2020., proizlazi da je 75 zemljišnoknjižnih odjela riješilo više predmeta nego što ih je zaprimilo, dok je kod 33 zemljišnoknjižna odjela zabilježen manji broj riješenih predmeta u odnosu na zaprimljene predmete.

Najveći broj riješenih predmeta u odnosu na ukupno zaprimljene predmete zabilježen je kod ZKO Zadar (zaprimljeno 20.634 predmeta, riješeno 22.895 predmeta), ZKO Dubrovnik (zaprimljeno 8.437 predmeta, riješeno 9.805 predmeta), ZKO Slavonski Brod (zaprimljeno 9.509 predmeta, riješeno 10.838 predmeta), ZKO Krk (zaprimljeno 7.852 predmeta, riješeno 9.152 predmeta), ZKO Sinj (zaprimljeno 3.438 predmeta, riješeno 4.601 predmet), ZKO Pag (zaprimljeno 3.943 predmeta, riješeno 5.055 predmeta), ZKO Šibenik (zaprimljeno 13.272 predmeta, riješeno 14.367 predmeta), ZKO Rab (zaprimljeno 1.915 predmeta, riješeno 2.918 predmeta) itd.

Manji broj riješenih predmeta u odnosu na ukupno zaprimljene predmete zabilježen je kod ZKO Gospić (zaprimljeno 2.683 predmeta, riješeno 1.853 predmeta), ZKO Karlovac (zaprimljeno 10.418 predmeta, riješeno 9.628 predmeta), ZKO Velika Gorica (zaprimljeno 5.916 predmeta, riješeno 5.599 predmeta) itd.

**Grafikon 6.** Usporedni mjesečni prikaz neriješenih redovnih predmeta (svi zk odjeli) u odnosu na 2019.



Ako se analiziraju pojedinačni podaci zemljišnoknjižnih odjela u 2020. godini primjećuje se kako je u odnosu na 2019. godinu kod 42 zemljišnoknjižna odjela došlo do povećanja broja neriješenih redovnih predmeta dok je kod 64 zemljišnoknjižna odjela došlo do smanjenja broja neriješenih redovnih predmeta.

Kod dva zemljišnoknjižna odjela (ZKO Donji Miholjac i ZKO Pula), nisu zabilježena odstupanja u pogledu broja neriješenih redovnih predmeta u odnosu na 2019.

Najveće smanjenje broja neriješenih redovnih predmeta zabilježeno je kod ZKO Zadar (smanjenje od 2.499 predmeta), ZKO Dubrovnik (smanjenje od 1.938 predmeta), ZKO Šibenik (smanjenje od 1.392 predmeta), ZKO Sinj (smanjenje od 1.349 predmeta), ZKO Krk (smanjenje od 1.316 predmeta), ZKO Slavonski Brod (smanjenje od 1.273 predmeta), ZKO Pag (smanjenje od 1.155 predmeta) i ZKO Trogir (smanjenje od 1.110 predmeta).

Najveće povećanje broja neriješenih redovnih predmeta zabilježeno je kod ZKO Gospić (povećanje od 789 predmeta), ZKO Karlovac (povećanje od 733 predmeta), ZKO Velika Gorica (povećanje od 371 predmet), ZKO Buje (povećanje od 265 predmeta), ZKO Imotski (povećanje od 223 predmeta) itd.

## V. VRIJEME RJEŠAVANJA REDOVNIH PREDMETA

U 2020. na razini svih općinskih sudova u Republici Hrvatskoj prosječan broj zaprimljenih predmeta iznosio je 41.342 predmeta/mjesečno, dok je prosječno vrijeme rješavanja redovnih predmeta iznosilo **19** dana.

**Tablica 3.** Broj dana potreban za rješavanje redovnih predmeta (svi zemljišnoknjižni odjeli) kroz četverogodišnje razdoblje

Godina	Broj dana
2017.	24
2018.	25
2019.	28
2020.	19

Iz prikaza četverogodišnjeg razdoblja proizlazi da je broj dana potreban za rješavanje redovnih predmeta u 2020. smanjen u odnosu na ranija razdoblja.

**Tablica 4.** Broj zemljišnoknjižnih odjela prema prosječnom vremenu rješavanja

Broj dana za rješavanje redovnih predmeta	Broj zemljišnoknjižnih odjela
do 10 dana	63
od 11 do 30 dana	25
od 31 do 60 dana	9
od 61 do 90 dana	4
više od 90 dana	7

Analizom svih zemljišnoknjižnih odjela utvrđeno je da je najveći porast broja dana potreban za rješavanje redovnih predmeta, a u odnosu na 2019. godinu zabilježen kod ZKO Gospić (sa 3 na 117 dana u 2020.), ZKO Imotski (sa 219 na 286 dana u 2020.), ZKO Vojnić (sa 17 na 47 dana u 2020.), ZKO Karlovac (sa 20 na 41 dan u 2020.), ZKO Gračac (sa 29 na 48 dana u 2020.), ZKO Ivanić Grad (sa 3 na 22 dana u 2020.), ZKO Velika Gorica (sa 13 na 32 dana u 2020.) itd.

S druge strane, najveće smanjenje broja dana potrebnog za rješavanje redovnih predmeta, a u odnosu na 2019. godinu zabilježeno je kod ZKO Stari Grad (sa 152 na 41 dan u 2020.), ZKO Sinj (sa 216 na 109 dana u 2020.), ZKO Supetar (sa 285 na 195 dana u 2020.), ZKO Pag (sa 156 na 71 dan u 2020.), ZKO Trogir (sa 113 na 37 dana u 2020.), ZKO Dubrovnik (sa 80 na 15 dana u 2020.), ZKO Krk (sa 69 na 27 dana u 2020.), ZKO Jastreabrsko (sa 42 na 5 dana u 2020.) itd.

Iz Tablice 4. proizlazi da je kod 7 zemljišnoknjižna odjela bilo potrebno više od 90 dana za rješavanja redovnih predmeta. U nastavku se daje prikaz tih zemljišnoknjižnih odjela.

**Tablica 5.** Prikaz zemljišnoknjižnih odjela kojima je za rješavanje potrebno više od 90 dana

Zemljišnoknjižni odjel	Prosječno mjesečno zaprimljeno predmeta	Neriješeni redovni predmeti na kraju godine	Prosječno vrijeme potrebno za rješavanje redovnih predmeta
IMOTSKI	148	1.667	286
SUPETAR	276	2.924	192
MAKARSKA	377	2.301	125
GOSPIĆ	224	822	117
SINJ	287	1.893	109
BLATO	98	489	101
KAŠTEL LUKŠIĆ	309	1.461	96

U Tablici 5. prikazani su zemljišnoknjižni odjeli kojima je za rješavanje redovnih predmeta bilo potrebno više od 90 dana. U odnosu na 2019. godinu kada je zabilježeno 10 zemljišnoknjižnih odjela kojima je bilo potrebno više od 90 dana za rješavanje redovnih predmeta, u 2020. godini je došlo do smanjenja broja zemljišnoknjižnih odjela kojima je potrebno više od 90 dana za rješavanje redovnih predmeta, a povećao se broj zemljišnoknjižnih odjela kojima je za rješavanje redovnih predmeta bilo potrebno manje od 10 dana.

## VI. ZEMLJIŠNOKNJIŽNI ODJELI PREMA BROJU NERIEŠENIH REDOVNIH PREDMETA

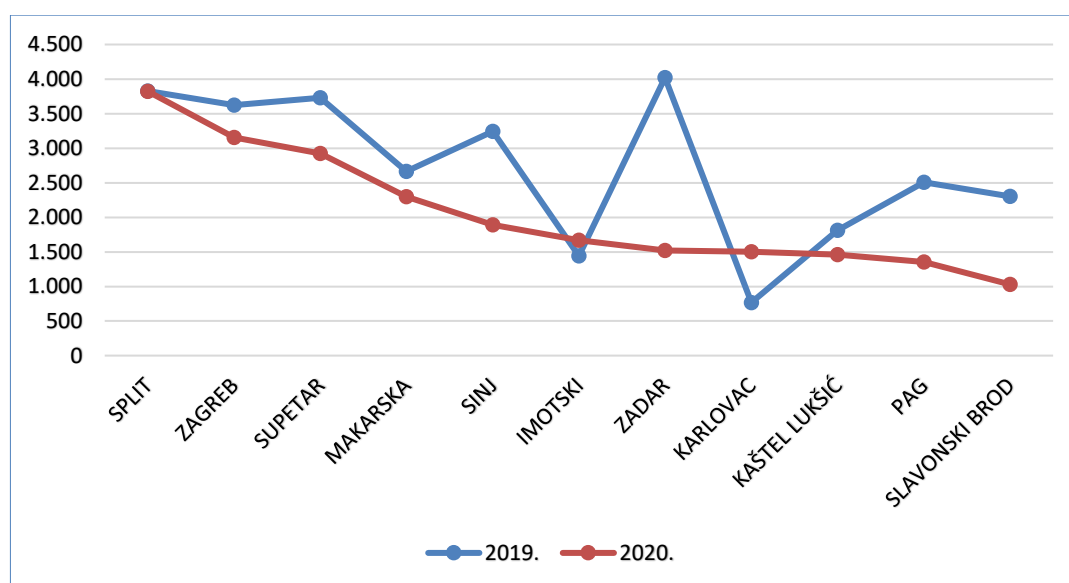
Pojedinačnom analizom svakog zemljišnoknjižnog odjela sukladno Tablici 2. izdvojeni su zemljišnoknjižni odjeli koji su na dan 31. prosinac 2020. imali više od 1.000 neriješenih redovnih predmeta.

**Tablica 6.** Zemljišnoknjižni odjeli s više od 1.000 neriješenih redovnih predmeta

Zemljišnoknjižni odjel	Neriješeni redovni predmeti na dan 31.12.2020.	Neriješeni redovni predmeti na dan 31.12.2019.	Povećanje/smanjenje neriješenih redovnih predmeta u odnosu na 2019.
SPLIT	3.822	3.827	-5
ZAGREB	3.156	3.624	-468
SUPETAR	2.924	3.731	-807
MAKARSKA	2.301	2.666	-365
SINJ	1.893	3.242	-1.349
IMOTSKI	1.667	1.444	223
ZADAR	1.522	4.021	-2.499
KARLOVAC	1.501	768	733
KAŠTEL LUKŠIĆ	1.461	1.814	-353
PAG	1.353	2.508	-1.155
SLAVONSKI BROD	1.030	2.303	-1.273

Iz Tablice 6. proizlazi kako je kod većine zemljišnoknjižnih odjela s više od 1.000 neriješenih redovnih predmeta došlo do smanjenja broja neriješenih redovnih predmeta u odnosu na 2019. godinu, dok je kod ZKO Imotski i ZKO Karlovac došlo do povećanja broja neriješenih redovnih predmeta.

**Grafikon 7.** Usporedni prikaz zemljišnoknjižnih odjela s više od 1.000 neriješenih redovnih predmeta u odnosu na 2019.





## VII. STRUKTURA ZEMLJIŠNOKNJIŽNIH PREDMETA PREMA SLOŽENOSTI

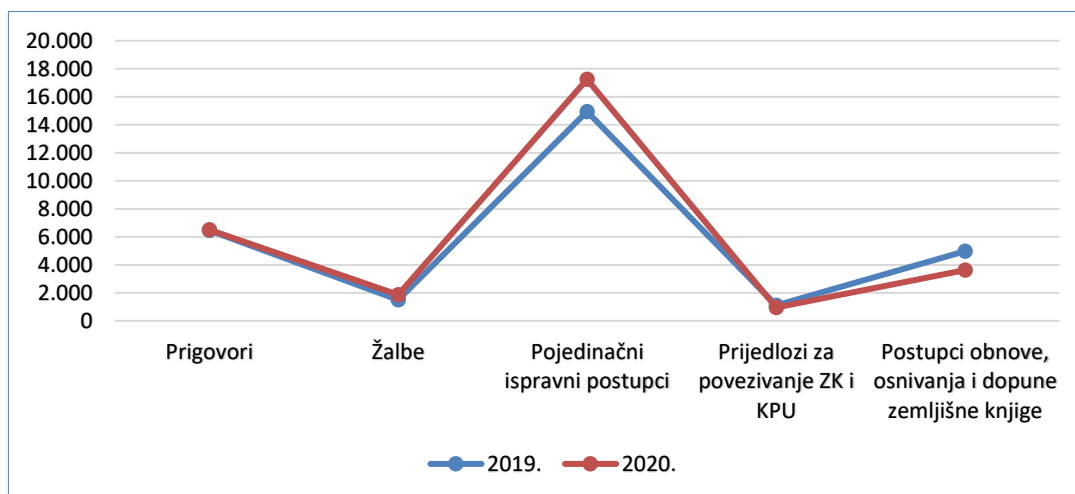
U 2020. godini ukupno je zaprimljeno 6.500 prigovora, 1.875 žalbi, 17.242 prijedloga radi pokretanja pojedinačnih ispravnih postupaka, 957 prijedloga za povezivanje zemljišne knjige i knjige položenih ugovora te 3.619 prijedloga radi obnove, osnivanja i dopune zemljišne knjige.

**Tablica 7.** Mjesečni prikaz zaprimljenih posebnih predmeta u 2020.

MJESEC	PRIGOVOR	ŽALBA	POJEDINAČNI ISPRAVNI POSTUPCI	PRIJEDLOZI ZA POVEZIVANJE ZK I KPU	POSTUPCI OBNOVE, OSNIVANJA I DOPUNE ZEMLJIŠNE KNJIGE
siječanj	402	131	1.247	104	463
veljača	697	213	1.310	84	453
ožujak	647	165	1.453	65	32
travanj	302	67	843	46	25
svibanj	461	181	1.547	107	50
lipanj	606	232	1.649	93	235
srpanj	739	154	1.728	76	472
kolovoz	324	81	864	48	28
rujan	484	137	1.325	66	525
listopad	643	192	1.567	84	558
studeni	578	166	1.955	71	463
prosinac	617	156	1.754	113	315
<b>UKUPNO 2020.</b>	<b>6.500</b>	<b>1.875</b>	<b>17.242</b>	<b>957</b>	<b>3.619</b>

Usporedbom podataka iz 2019. kada je zaprimljeno 6.467 prigovora, 1.499 žalbi, 14.945 prijedloga za pokretanje pojedinačnih ispravnih postupaka, 1.107 prijedloga za povezivanje zemljišne knjige i knjige položenih ugovora te 4.975 prijedloga za obnovu, osnivanje i dopunu zemljišne knjige, u 2020. se uočava kako je povećan broj zaprimljenih prigovora (za 0,51%), žalbi (za 25,08%) i prijedloga za pokretanje pojedinačnih ispravnih postupaka (za 15,37%) dok je smanjen broj zaprimljenih prijedloga u kojima se zahtijeva povezivanje zemljišne knjige i knjige položenih ugovora (za 13,55%) i prijedloga za obnovu, osnivanje i dopunu zemljišne knjige za 27,26%.

**Grafikon 8.** Usporedni prikaz zaprimljenih posebnih predmeta u odnosu na 2019.



U odnosu na broj riješenih redovnih i posebnih predmeta, u 2020. godini ukupno je riješeno 258.872 uknjižbe prava vlasništva, 29.353 uknjižbi založnog prava, 5.697 prigovora, 1.485 žalbi, 17.628 pojedinačnih ispravnih postupaka, 1.211 prijedloga za povezivanje zemljišne knjige i knjige položenih ugovora te 3.824 prijedloga za obnovu, osnivanje i dopunu zemljišne knjige.

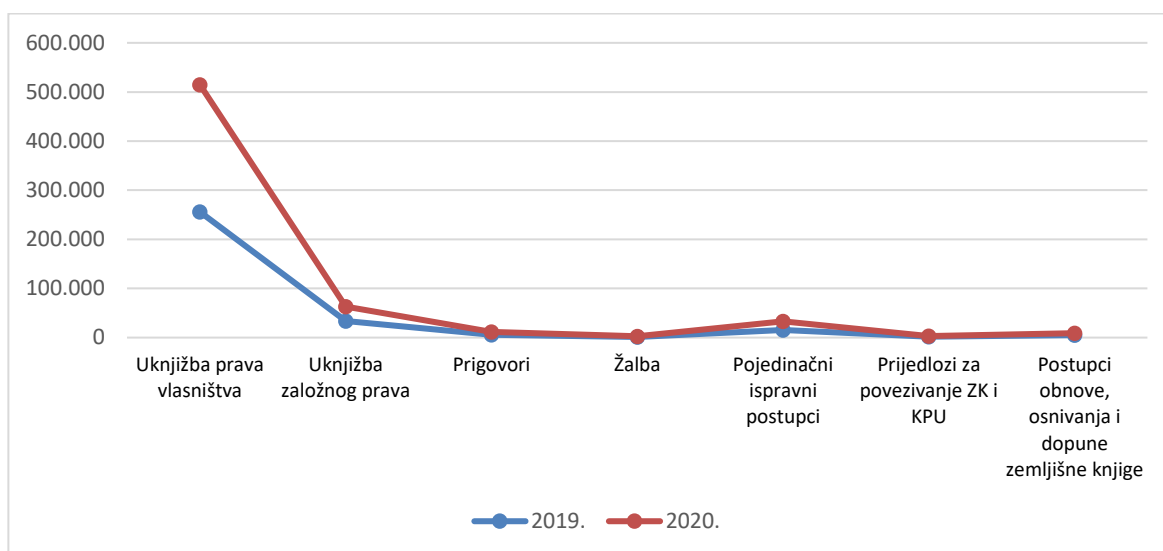
**Tablica 8.** Mjesečni prikaz riješenih redovnih i posebnih predmeta u 2020.

MJESEC	UKNJIŽBA PRAVA VLASNIŠTVA	UKNJIŽBA ZALOŽNOG PRAVA	PRIGOVOR	ŽALBA	POJEDINAČNI ISPRAVNI POSTUPCI	PRIJEDLOZI ZA POVEZIVANJE ZK I KPU	POSTUPCI OBNOVE, OSNIVANJA I DOPUNE ZEMLJIŠNE KNJIGE
siječanj	24.021	2.385	531	141	1.448	102	474
veljača	22.932	2.346	474	163	1.588	110	435
ožujak	21.668	2.190	346	73	1.250	68	84
travanj	13.127	1.402	540	72	818	102	13
svibanj	18.968	2.273	527	144	1.513	105	47
lipanj	23.129	2.813	605	182	1.678	114	371
srpanj	21.394	3.023	459	118	1.712	104	481
kolovoz	16.615	1.773	215	51	794	58	20
rujan	25.713	1.855	605	143	1.729	119	556
listopad	26.277	2.190	520	129	1.575	129	555
studeni	23.136	3.208	475	141	1.415	119	467
prosinac	21.892	3.895	400	128	2.108	81	321
<b>UKUPNO 2020.</b>	<b>258.872</b>	<b>29.353</b>	<b>5.697</b>	<b>1.485</b>	<b>17.628</b>	<b>1.211</b>	<b>3.824</b>

U odnosu na 2019. kada je riješeno 255.873 uknjižbi prava vlasništva i 33.907 uknjižbi založnog prava, u 2020. zabilježeno je povećanje broja riješenih uknjižbi prava vlasništva (za 1,17%) i smanjenje broja riješenih uknjižbi založnog prava (za 13,43%).

U odnosu na posebne predmete kada je u 2019. riješeno 5.944 prigovora, 1.231 žalba, 15.256 pojedinačnih ispravnih postupaka, 1.856 prijedloga za povezivanje zemljišne knjige i knjige položenih ugovora te 5.079 prijedloga za obnovu, osnivanje i dopunu zemljišne knjige, u 2020. zabilježeno je povećanje broja riješenih žalbi (za 20,63%) i prijedloga za pokretanje pojedinačnih ispravnih postupaka (za 15,55%) dok je smanjen broj riješenih prigovora (za 4,15%), prijedloga za povezivanje zemljišne knjige i knjige položenih ugovora (za 34,75%) i prijedloga za obnovu i osnivanje zemljišnih knjiga (za 24,71%).

**Grafikon 9.** Usporedni prikaz riješenih redovnih i posebnih predmeta u odnosu na 2019.



Na dan 31. prosinca 2020. neriješeno je ukupno 25.417 uknjižbi prava vlasništva, 556 uknjižbi založnog prava, 5.120 prigovora, 1.310 žalbi, 11.676 prijedloga za pokretanje pojedinačnih ispravnih postupaka, 4.440 prijedloga za povezivanje zemljišne knjige i knjige položenih ugovora te 355 prijedloga za obnovu, osnivanje i dopunu zemljišne knjige.

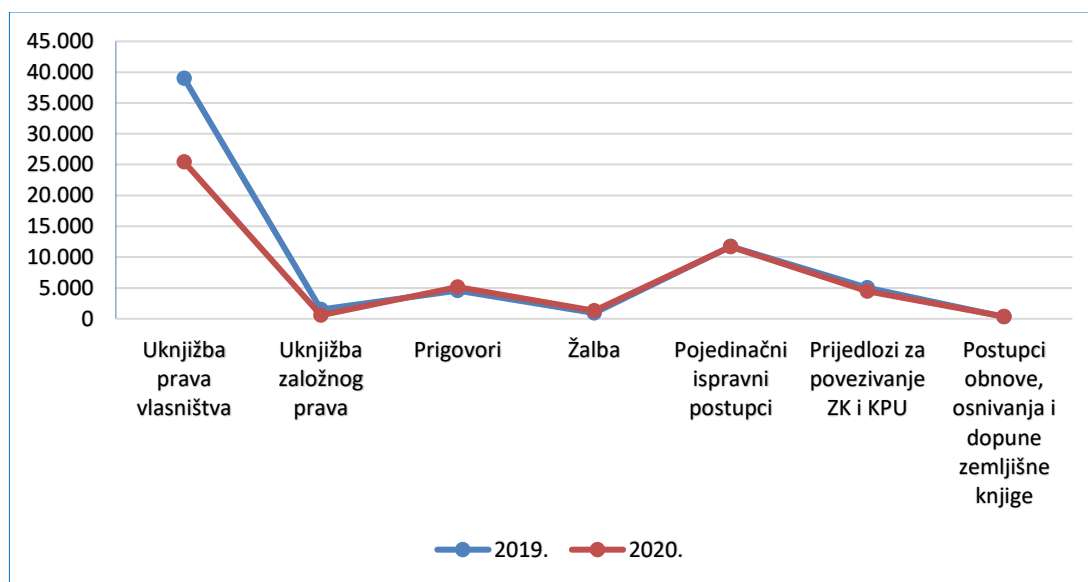
**Tablica 9.** Mjesečni prikaz neriješenih redovnih i posebnih predmeta u 2020.

MJESEC	UKNJIŽBA PRAVA VLASNIŠTVA	UKNJIŽBA ZALOŽNOG PRAVA	PRIGOVOR	ŽALBA	POJEDINAČNI ISPRAVNI POSTUPCI	PRIJEDLOZI ZA POVEZIVANJE ZK I KPU	POSTUPCI OBNOVE, OSNIVANJA I DOPUNE ZEMLJIŠNE KNJIGE
siječanj	37.981	1.059	4.414	924	11.568	5.011	301
veljača	37.445	995	4.350	971	11.368	4.970	317
ožujak	35.564	807	4.396	1.056	11.286	4.949	321
travanj	31.467	711	4.169	1.015	11.272	4.883	335
svibanj	29.365	624	4.188	1.077	11.436	4.861	340
lipanj	29.605	607	4.553	1.216	11.919	4.796	318
srpanj	32.765	579	4.617	1.199	11.635	4.732	295
kolovoz	33.891	591	4.719	1.252	11.746	4.696	321
rujan	31.344	567	4.743	1.189	11.338	4.652	294
listopad	28.741	514	4.885	1.264	11.412	4.592	287
studeni	25.733	495	5.046	1.279	11.989	4.532	298
prosinac	25.417	556	5.120	1.310	11.676	4.440	355

Usporedbom podataka iz 2019. kada je na dan 31. prosinac 2019. bilo 38.972 neriješenih uknjižbi prava vlasništva i 1.503 uknjižbi založnog prava, u 2020. se smanjio broj neriješenih uknjižbi prava vlasništva za 34,78% i uknjižbi založnog prava za 63,00%.

U odnosu na posebne predmete kada je na dan 31. prosinac 2019. bilo 4.557 neriješenih prigovora, 931 neriješena žalba, 11.704 neriješenih prijedloga za pokretanje pojedinačnih ispravnih postupaka, 5.030 neriješenih prijedloga za povezivanje zemljišne knjige i knjige položenih ugovora i 296 neriješenih prijedloga za obnovu, osnivanje i dopunu zemljišne knjige, u 2020. zabilježeno je povećanje broja neriješenih prigovora za 12,35%, žalbi za 40,71% i prijedloga za pokretanje postupaka obnove, osnivanje i dopune zemljišne knjige za 19,93% dok je smanjen broj neriješenih prijedloga za pokretanje pojedinačnih ispravnih postupaka za 0,24% i prijedloga za povezivanje zemljišne knjige i knjige položenih ugovora za 11,73%.

**Grafikon 10.** Usporedni prikaz neriješenih redovnih i posebnih predmeta u odnosu na 2019.



## VIII. PREGLED OBNOVE I OSNIVANJA ZEMLJIŠNIH KNJIGA

Za postupke obnove i osnivanja zemljišnih knjiga prikupljeni su podaci na razini Republike Hrvatske do 31. prosinca 2020.

Tablica 10. Pregled otvorenih zemljišnih knjiga po godinama

Godina otvaranja GK (cijela ili dio)	Broj KO
2000.	2
2001.	3
2002.	1
2003.	3
2004.	3
2005.	15
2006.	7
2007.	11
2008.	25
2009.	24
2010.	19
2011.	24
2012.	18
2013.	12
2014.	22
2015.	15
2016.	19
2017.	20
2018.	30
2019.	27
2020.	33
<b>Ukupno</b>	<b>333</b>

**Tablica 11.** Pregled katastarskih općina u Republici Hrvatskoj – obnova i osnivanje zemljišne knjige

Novootvorene EOP zemljišne knjige i izlaganja Datum dokumenta: 31.12.2020.						
REPUBLIKA HRVATSKA	Katastarska općina		Katastarska općina – otvorena cijela ili dio zemljišne knjige			
ZK odjel	OBNOVA ILI OSNIVANJE ZK	Godina početka izlaganja	Otvorena nova EOP ZK (usklađena s katastrom)	Broj čestica u usklađenim KO	Ukupna površina usklađenih čestica (m <sup>2</sup> )	Godina (kad je otvorena cijela ili dio EOP ZK)
<b>Beli Manastir</b>						
<b>Benkovac</b>						
<b>Biograd n/m</b>						
	Biograd	2.kvartal 2007.	Biograd na moru	10916	36856042	4. kvartal 2016.
	Tkon	2.kvartal 2011.	Tkon	7967		2020.
	Ždrelac	2. kvartal 2011.	Ždrelac	5252		4. kvartal 2016.
	Raštane	2. kvartal 2015.	Raštane	2484	11099456	3. kvartal 2019.
	Filipjakov	1. kvartal 2014.	Filipjakov	3621	11005300	4. kvartal 2018.
	Banj	2. kvartal 2017.	Banj	3101	4485064	3. kvartal 2020.
	Neviđane	2. kvartal 2017.				
	Dobropoljana	2. kvartal 2017.				
	Mrljane	2. kvartal 2017.				
	Pašman	3. kvartal 2020.				
<b>Bjelovar</b>						
	Stare Plavnice	2005.	Stare Plavnice	861	5.343.265	4.kvartal 2006.
	Brezovac	4.kvartal 2006.	Brezovac	1062	7.080.437	1.kvartal 2008.
	Nove Plavnice		Nove Plavnice	2314	8.228.981	4.kvartal 2009.
	Sredice	1. kvartal 2010.	Bjelovar-Sredice	2010		1.kvartal 2012.
	Bjelovar	1. kvartal 2018.				
<b>Buje</b>						
	Petrovija	3. kvartal 2018.				
	Materada	2. kvartal 2012.				
<b>Buzet</b>						
	Buzet-Stari Grad	3. kvartal 2015.	Buzet-Stari Grad (dio)	133		4. kvartal 2015.
	Buzet-Stari Grad		Buzet-Stari Grad (dio)			1. kvartal 2016.
	Buzet-Stari Grad		Buzet-Stari Grad (dio)			2. kvartal 2016.
	Buzet-Stari Grad		Buzet-Stari Grad (dio)			4. kvartal 2016.
	Buzet-Stari Grad		Buzet-Stari Grad (dio)			2. kvartal 2018.
	Buzet-Stari Grad		Buzet-Stari Grad (dio)			4. kvartal 2018.
<b>Crikvenica</b>						
	Selce	2. kvartal 2010.	Selce – zona I i II	8093	706 ha	2. kvartal 2020.
<b>Čabar</b>						
<b>Čakovec</b>						
	Savska Ves		Savska Ves	1084	3.005.721	2005.
	Pušćine	2005.	Pušćine	2472	6.212.356	3.kvartal 2007.
	Nedelišće	3.kvartal 2007.	Nedelišće	5929	2.430	2.kvartal 2010.
	Dunjkovec	2. kvartal 2010.	Dunjkovec	1625		3. kvartal 2011.
	Gornji Pustakovec	2. kvartal 2011.	Gornji Pustakovec	973		4. kvartal 2012.
	Gradišćak	1. kvartal 2012.	Gradišćak	5281		1. kvartal 2014.
	Selnica (dio)	2. kvartal 2014.	Selnica (dio)			4. kvartal 2018.
	Zebanec (dio)	4. kvartal 2014.				

**Novootvorene EOP zemljišne knjige i izlaganja**  
Datum dokumenta: 31.12.2020.

REPUBLIKA HRVATSKA	Katastarska općina		Katastarska općina – otvorena cijela ili dio zemljišne knjige			
ZK odjel	OBNOVA ILI OSNIVANJE ZK	Godina početka izlaganja	Otvorena nova EOP ZK (usklađena s katastrom)	Broj čestica u usklađenim KO	Ukupna površina usklađenih čestica (m2)	Godina (kad je otvorena cijela ili dio EOP ZK)
	Čakovec	2. kvartal 2018.				
<b>Čazma</b>						
<b>Daruvar</b>						
	Sirač	2.kvartal 2010.	Sirač	5706	1844	4. kvartal 2013.
<b>Delnice</b>						
	Stara Sušica	2005.	Stara Sušica	848	10.612.578	3. kvartal 2006.
	Stari Laz	2006.	Stari Laz	1902	19.395.676	1.kvartal 2008.
	Ravna Gora	2.kvartal 2007.	Ravna Gora	2744		3. kvartal 2011.
	Mrkopalj-nova	4.kvartal 2012.	Mrkopalj-nova	2940		4. kvartal 2017.
	Kupjak	4. kvartal 2018.				
<b>Donja Stubica</b>						
<b>Donji Lapac</b>						
	Boričevac	1. kvartal 2015.	Boričevac			4. kvartal 2016.
	Donji Lapac	2018.	Donji Lapac	4721		3. kvartal 2020.
	Kruge	2018.		4033		
	Nebljusi	2018.		3111		
<b>Donji Miholjac</b>						
	Miholjački Poreč	1.kvartal 2008.	Miholjački Poreč	391	3.609.426	4.kvartal 2008.
	Radikovci	4.kvartal 2008.	Radikovci	1009	8.894.350	3.kvartal 2009.
	Marijanci	3.kvartal 2009.	Marijanci	1.628		1.kvartal 2011.
	Števkovica		Števkovica	219		1.kvartal 2011.
	Lacići	4.kvartal 2011.	Lacići	1566	10	4. kvartal 2012.
	Čamagajevci	1.kvartal 2014.	Čamagajevci	828	91	4. kvartal 2014.
	Šljivoševci	1.kvartal 2016.	Šljivoševci (dio)	988	83	1. kvartal 2017.
	Kunišinci	4.kvartal 2017.	Kunišinci			4. kvartal 2018.
<b>Drniš</b>						
	Ljubostinje	1. kvartal 2019.				
	Moseć	1. kvartal 2019.				
	Nevest	2019.				
	Sedramić	2019.				
	Unešić	2019.				
<b>Dubrovnik</b>						
	Zaton		Zaton	3332	6.333.425	3. kvartal 2018.
	Sustjepan	2.kvartal 2007.	Sustjepan	330	1.436.540	1. kvartal 2015.
	Brašina	3.kvartal 2009.	Brašina (dio) – TN Kupari	89		2014.
	Goveđari	1. kvartal 2019.				
	Trnovica	2. kvartal 2019.	Trnovica			2. kvartal 2019.
	Ošlje	2. kvartal 2019.	Ošlje			3. kvartal 2019.
	Smokovljani	2. kvartal 2019.	Smokovljani			3. kvartal 2019.
	Čepikuće	2. kvartal 2019.	Čepikuće			3. kvartal 2019.
	Stupa	2. kvartal 2019.	Stupa			3. kvartal 2019.
	Đonta Doli	4. kvartal 2019.	Đonta Doli			1. kvartal 2020.
	Podimoč	1. kvartal 2020.	Podimoč			1. kvartal 2020.

**Novootvorene EOP zemljišne knjige i izlaganja**  
Datum dokumenta: 31.12.2020.

REPUBLIKA HRVATSKA	Katastarska općina		Katastarska općina – otvorena cijela ili dio zemljišne knjige			
ZK odjel	OBNOVA ILI OSNIVANJE ZK	Godina početka izlaganja	Otvorena nova EOP ZK (usklađena s katastrom)	Broj čestica u usklađenim KO	Ukupna površina usklađenih čestica (m2)	Godina (kad je otvorena cijela ili dio EOP ZK)
	Doli	1. kvartal 2020.	Doli			1. kvartal 2020.
	Visočani	1. kvartal 2020.	Visočani			1. kvartal 2020.
	Lisac	1. kvartal 2020.	Lisac			1. kvartal 2020.
	Hodilje	1. kvartal 2020.	Hodilje			1. kvartal 2020.
	Dubrovnik	2. kvartal 2020.				
	Koločep					
<b>Dugo Selo</b>						
	Prozorje	2005.	Prozorje	3987	9.684.936	1. kvartal 2008.
	Brckovljani	2. kvartal 2010.	Brckovljani	4480		2. kvartal 2012.
	Hrebinec	2. kvartal 2012.	Hrebinec	4997		4. kvartal 2015.
<b>Dvor</b>						
<b>Đakovo</b>						
	Drenje	3. kvartal 2006.	Drenje	888	11.179.857	1. kvartal 2008.
	Slatinik Drenjski	3. kvartal 2006.	Slatinik Drenjski	773	18.940.015	2. kvartal 2007.
	Pridvorje	3. kvartal 2006.	Pridvorje	467	7.507.399	4. kvartal 2008.
	Mandićevac	3. kvartal 2006.	Mandićevac	809	4.963.755	3. kvartal 2008.
	Krndija		Krndija	553	1.818	4. kvartal 2010.
	Satnica Đakovačka	1. kvartal 2009.	Satnica Đakovačka			1. kvartal 2012.
	Đakovo (dio)	3. kvartal 2011.	Đakovo (dio)			2018.
	Preslatinci	2. kvartal 2012.	Preslatinci	1367		2. kvartal 2015.
	Đakovo (dio: Đakovački Pisak)	1. kvartal 2014.	Đakovo-Đakovački Pisak	447		4. kvartal 2015.
	Gašinci	1. kvartal 2015.				4. kvartal 2019.
	Gorjani	2. kvartal 2017.				
	Čenkovo	4. kvartal 2019.	Čenkovo	951		2. kvartal 2020.
	Potnjani	2019.				
	Forkuševci	3. kvartal 2020.				
<b>Đurđevac</b>						
	Đurđevac I		Đurđevac I			3. kvartal 2020.
	Đurđevac III					
<b>Garešnica</b>						
	Garešnica-centar	1. kvartal 2020.				
<b>Glina</b>						
	Glina	2. kvartal 2017.	Glina			4. kvartal 2020.
	Viduševac					
	Dvorišće					
<b>Gospić</b>						
	Lički Osik	2005.	Lički Osik	1951	7.189.812	2. kvartal 2009.
	Perušić	2005.	Perušić	3890	10.649.848	1. kvartal 2009.
	Cesarica	1. kvartal 2016.	Cesarica-nova			3. kvartal 2020.
	Kosinj					
	Varoš					
<b>Gračac</b>						
<b>Gvozd</b>						
<b>Hrvatska Kostajnica</b>						



**Novootvorene EOP zemljišne knjige i izlaganja**  
Datum dokumenta: 31.12.2020.

REPUBLIKA HRVATSKA	Katastarska općina		Katastarska općina – otvorena cijela ili dio zemljišne knjige			
ZK odjel	OBNOVA ILI OSNIVANJE ZK	Godina početka izlaganja	Otvorena nova EOP ZK (usklađena s katastrom)	Broj čestica u usklađenim KO	Ukupna površina usklađenih čestica (m2)	Godina (kad je otvorena cijela ili dio EOP ZK)
<b>Ilok</b>						
	Ilača (dio)	2. kvartal 2014.	Ilača (dio)	679	1295085	1. kvartal 2019.
<b>Imotski</b>						
	Poljica		Poljica	12665		2. kvartal 2005.
<b>Ivanec</b>						
<b>Ivanić Grad</b>						
	Šumečani	2005.	Šumečani	1830	8.185.156	4.kvartal 2007.
	Šušnjari	2005.	Šušnjari	1798	9.551.136	1.kvartal 2009.
<b>Jastrebarsko</b>						
	Pisarovina I	3. kvartal 2011.	Pisarovina I			2. kvartal 2016.
	Pisarovina II	1. kvartal 2017.	Pisarovina II			2. kvartal 2018.
	Cvetković (dio)		Cvetković (dio)			1. kvartal 2018.
	Klinča Sela	4. kvartal 2018.	Klinča Sela – zona I	1294	2007082	2. kvartal 2019.
	Klinča Sela	3. kvartal 2018.	Klinča Sela – zona II	1960	4011226	2. kvartal 2020.
	Klinča Sela	2020.				
<b>Karlovac</b>						
	Skakavac	2005.	Skakavac	3288	29.496.247	3.kvartal 2007.
	Karlovac I	2006. (1.kvart.)	Karlovac I	4762	10.739.597	2.kvartal 2008.
	Karlovac II		Karlovac II	9136		2.kvartal 2011.
	Perjasica	2005.	Perjasica			2.kvartal 2011.
	Otok na Dobri	2005.	Otok na Dobri			2.kvartal 2011.
	Žagorje	2005.	Žagorje			2.kvartal 2011.
	Vodena Draga	2005.	Vodena Draga			2.kvartal 2011.
	Koransko Selo	2005.	Koransko Selo			2. kvartal 2011.
	Mrežnica	2005.	Mrežnica			2. kvartal 2011.
	Poloj	2005.	Poloj			2.kvartal 2011.
	Svojić	2005.	Svojić			2. kvartal 2011.
	Duga Resa 2	1. kvartal 2013.	Duga Resa 2	4110	30	3. kvartal 2014.
	Turanj	4. kvartal 2015.	Turanj			1. kvartal 2017.
	Draganić	1. kvartal 2020.				
	Mala Švarča	1. kvartal 2020.				
<b>Kaštel Lukšić</b>						
	Kaštel Štafilić	3. kvartal 2008.	Kaštel Štafilić (dio)	581		2. kvartal 2014.
	Kaštel Štafilić		Kaštel Štafilić (dio)	457		2. kvartal 2014.
	Kaštel Štafilić		Kaštel Štafilić nova	2471		2.kvartal 2015.
	Kaštel Sućurac	3.kvartal 2008.	Kaštel Sućurac (dio)			2. kvartal 2016.
	Kaštel Sućurac		Kaštel Sućurac (4 dio)	6141	9089774	2. kvartal 2019.
	Kaštel Gomilica	2. kvartal 2019.				
<b>Klanjec</b>						
<b>Knin</b>						
	Knin	1. kvartal 2010.				
	Plavno	1. kvartal 2017.				
	Polača	3. kvartal 2018.				
	Radljevac	3. kvartal 2018.				

**Novootvorene EOP zemljišne knjige i izlaganja**  
Datum dokumenta: 31.12.2020.

REPUBLIKA HRVATSKA	Katastarska općina		Katastarska općina – otvorena cijela ili dio zemljišne knjige			
ZK odjel	OBNOVA ILI OSNIVANJE ZK	Godina početka izlaganja	Otvorena nova EOP ZK (usklađena s katastrom)	Broj čestica u usklađenim KO	Ukupna površina usklađenih čestica (m2)	Godina (kad je otvorena cijela ili dio EOP ZK)
	Radučić	3. kvartal 2018.				
	Cetina	3. kvartal 2018.				
	Civljane	3. kvartal 2018.				
	Mokro Polje	3. kvartal 2018.				
	Kijevo	2. kvartal 2019.				
<b>Koprivnica</b>						
	Jagnjedovec	1. kvartal 2006.	Jagnjedovec	3059	13.735.094	3.kvartal 2008.
	Podravske Sesvete	2005.	Podravske Sesvete	5622	32.312732	1. kvartal 2008.
	Gola	4.kvartal 2007.	Gola	3500	1.965	4.kvartal 2010.
	Reka	1.kvartal 2008.	Reka	2543		2. kvartal 2012.
	Legrad	1.kvartal 2009.	Legrad	5355		2. kvartal 2012.
	Kunovec Breg	2. kvartal 2010.	Kunovec Breg	2511		4. kvartal 2014.
	Bakovčica	2. kvartal 2012.	Bakovčica	28		4. kvartal 2014.
	Koprivnički Ivanec	2. kvartal 2016.	Koprivnički Ivanec			2018.
	Kunovec	3. kvartal 2018.	Kunovec			2. kvartal 2020.
	Herešin	2. kvartal 2019.	Herešin			3. kvartal 2020.
	Gorica	2020.				
	Subotica Podravska	2020.				
<b>Korčula</b>						
<b>Korenica</b>						
<b>Krapina</b>						
	Donja Šemnica	4. kvartal 2011.	Donja Šemnica	3829		2. kvartal 2014.
	Šemnica					
	Krapina jug		Krapina jug			4. kvartal 2018.
	Velika Ves Nova	2020.				
<b>Križevci</b>						
<b>Krk</b>						
	Dina-Omišalj	2.kvartal 2009.	Dina-Omišalj	109	1.683.991	4.kvartal 2009.
	Baška-nova	2. kvartal 2010.	Baška-nova	6157		3. kvartal 2014.
	Omišalj-Njivice	2. kvartal 2011.	Omišalj-Njivice.zona I	11688		3. kvartal 2018.
	Omišalj-Njivice		Omišalj-Njivice – zona I – dio 2	335	352808	1. kvartal 2019.
	Omišalj-Njivice		Omišalj Njivice – zona II	1951	4031740	1. kvartal 2020.
	Omišalj-Njivice					
	Malinska-Dubašnica	4. kvartal 2015.	Malinska-Dubašnica zona II			3. kvartal 2018.
	Malinska-Dubašnica zona III	1.kvartal 2019.	Malinska-Dubašnica – zona III			1. kvartal 2021.
<b>Kutina</b>						
<b>Labin</b>						
	Labin-Presika	2003.	Labin-Presika	1483		4. kvartal 2013.
<b>Ludbreg</b>						
<b>Makarska</b>						
	Živogošće (dio)	3.kvartal 2016.				
<b>Mali Lošinj</b>						

**Novootvorene EOP zemljišne knjige i izlaganja**  
Datum dokumenta: 31.12.2020.

REPUBLIKA HRVATSKA	Katastarska općina		Katastarska općina – otvorena cijela ili dio zemljišne knjige			
ZK odjel	OBNOVA ILI OSNIVANJE ZK	Godina početka izlaganja	Otvorena nova EOP ZK (usklađena s katastrom)	Broj čestica u usklađenim KO	Ukupna površina usklađenih čestica (m <sup>2</sup> )	Godina (kad je otvorena cijela ili dio EOP ZK)
<b>Metković</b>						
	Krvavac II	2005.	Krvavac II	1077	4.457.560	3. kvartal 2006.
	Kobiljača	4.kvartal 2006.	Kobiljača	2117	4.387.115	2.kvartal 2008.
	Otrić Seoci	2.kvartal 2008.	Otrić Seoci	9380		2.kvartal 2010.
	Opuzen	2.kvartal 2008.	Opuzen			2013.
	Opuzen II	3. kvartal 2010.	Opuzen II	3636	11490000	3. kvartal 2013.
	Vlaka Tuštevaca	3. kvartal 2013.	Vlaka Tuštevaca	2354	8106440	1. kvartal 2015.
	Pižinovac Lovorje	3. kvartal 2013.	Pižinovac Lovorje	933	2204173	1. kvartal 2015.
	Metković	2. kvartal 2015.			23267656	
	Blace-Trn	2. kvartal 2015.			3099380	
	Mihalj-Otok-Lučina	2. kvartal 2015.	Mihalj-Otok-Lučina		2484514	4. kvartal 2020.
	Klek	2. kvartal 2015.			2380826	
	Komarna Duboka	2. kvartal 2015.			3288278	
	Dusina	4. kvartal 2016.		17.011		
	Dubravica-Glušci					
	Podgradina					
<b>Našice</b>						
	Podgorač	2004.	Podgorač	2563	29.883.157	1.kvartal 2008.
	Andrijevac	3. kvartal 2006.	Andrijevac	842	8.330.171	1.kvartal 2009.
	Stipanovci	1.kvartal 2007.	Stipanovci	590	2.495.685	1.kvartal 2009.
	Razbojište	1.kvartal 2007.	Razbojište	1018	5.938.055	3.kvartal 2009.
	Ledenik	4.kvartal 2007.	Ledenik			4.kvartal 2009.
	Kelešinka	4.kvartal 2007.	Kelešinka	266	2.459.795	1.kvartal 2009.
	Bijela Loza	4.kvartal 2007.	Bijela Loza	742	10.008.249	1.kvartal 2009.
	Normanci	1.kvartal 2009.	Normanci	738	1.159	2.kvartal 2010.
	Topoline	1.kvartal 2009.	Topoline	297	147	2.kvartal 2010.
	Gazije	1.kvartal 2010.	Gazije	1186		2.kvartal 2011.
	Vukojevci	4. kvartal 2011.	Vukojevci	1582		2.kvartal 2014.
	Donja Motičina	1. kvartal 2015.				
<b>Nova Gradiška</b>						
	Novi Varoš	2005.	Novi Varoš	358	18.811.905	3.kvartal 2007.
	Okučani	2004.	Okučani	1421	5.644.571	2.kvartal 2007.
	Cernik	4.kvartal 2007.	Cernik	2747		4.kvartal 2009.
	Gornji Bogičevci	1.kvartal 2010.	Gornji Bogičevci	1565	99	2.kvartal 2011.
	Mačkovac	1. kvartal 2014.	Mačkovac (dio)	160		2014.
	Rešetari	2. kvartal 2012.	Rešetari			1. kvartal 2021.
	Nova Kapela	4. kvartal 2014.	Nova Kapela	1438		4. kvartal 2016.
	Batrina		Batrina	2269	81	4. kvartal 2019.
	Podvrško (dio)	1. kvartal 2018.	Podvrško (dio)			1. kvartal 2021.
	Banićevac (dio)	3. kvartal 2020.				
<b>Novi Marof</b>						
	Novi Marof	1. kvartal 2006.	Novi Marof	3321	356	3.kvartal 2010.
	Varaždinske Toplice	3. kvartal 2011.	Varaždinske Toplice			3.kvartal 2017.
<b>Novi Vinodolski</b>						

**Novootvorene EOP zemljišne knjige i izlaganja**  
Datum dokumenta: 31.12.2020.

REPUBLIKA HRVATSKA	Katastarska općina		Katastarska općina – otvorena cijela ili dio zemljišne knjige			
ZK odjel	OBNOVA ILI OSNIVANJE ZK	Godina početka izlaganja	Otvorena nova EOP ZK (usklađena s katastrom)	Broj čestica u usklađenim KO	Ukupna površina usklađenih čestica (m2)	Godina (kad je otvorena cijela ili dio EOP ZK)
<b>Novi Zagreb</b>						
	Blato		Blato			2017.
	Zaprudski Otok					
<b>Novska</b>						
	Bročice	1. kvartal 2012.	Bročice	1111		2. kvartal 2014.
	Novska	2. kvartal 2015.	Novska Nova - zona I	2401	6914925	2. kvartal 2019.
	Novska		Novska Nova– zona II			4. kvartal 2020.
<b>Obrovac</b>						
	Gornji Karin	2. kvartal 2013.	Gornji Karin	1869		2. kvartal 2018.
	Kruševo (dio)	2. kvartal 2013.	Kruševo (dio)	377		4. kvartal 2017.
	Jasenice	1. kvartal 2017.				
	Obrovac	2. kvartal 2017.	Obrovac			2020.
<b>Ogulin</b>						
	Otok Oštarijski	1.kvartal 2012.	Otok Oštarijski	1216		3. kvartal 2014.
	Donje Dubrave	3. kvartal 2015.	Donje Dubrave	3161	2181	1. kvartal 2016.
	Gornje Dubrave	3. kvartal 2015.	Gornje Dubrave			4. kvartal 2016.
	Popovo Selo	3. kvartal 2015.	Popovo Selo			1. kvartal 2016.
	Plaški	2016.	Plaški			1. kvartal 2017.
	Modruš	4. kvartal 2016.	Modruš			1. kvartal 2018.
	Saborsko	1. kvartal 2017.	Saborsko			3. kvartal 2017.
	Zdenac	4. kvartal 2017.	Zdenac			3. kvartal 2018.
	Čorkova Uvala		Čorkova Uvala			1. kvartal 2018.
	Latin	1. kvartal 2018.	Latin	3225		2018.
	Jezero	1. kvartal 2018.	Jezero	1969		2018.
	Blata	2. kvartal 2018.	Blata	4128		2. kvartal 2019.
	Janja Gora	1. kvartal 2018.	Janja Gora	4333		1. kvartal 2019.
	Lička Jesenica	2. kvartal 2018.	Lička Jesenica	7042	36103063	2. kvartal 2019.
	Ogulin	3. kvartal 2019.				
	Međeđak	1. kvartal 2021.				
	Pothum	1. kvartal 2021.				
	Kunić	1. kvartal 2021.				
<b>Omiš</b>						
<b>Opatija</b>						
	Matulji	3.kvartal 2009.	Matulji	3177	350,2 ha	2. kvartal 2015.
	Mihotići	3.kvartal 2009.	Mihotići	953		3. kvartal 2012.
	Ika-Oprić	4.kvartal 2011.	Ika-Oprić	1211		4. kvartal 2012.
	Ičići	2014.	Ičići			1. kvartal 2017.
	Opatija	2015.	Opatija	2099	3537345	4. kvartal 2019.
	Pobri	1. kvartal 2019.			849501	
	Volosko	2. kvartal 2020.				
<b>Orahovica</b>						
	Paušinci	2006. (1.kvart.)	Paušinci	453	8.329.446	2.kvartal 2006.
	Čačinci	3. kvartal 2006.	Čačinci	3021	22.334.361	1.kvartal 2008.
	Duga Međa	1. kvartal 2012.	Duga Međa	326		1. kvartal 2013.

**Novootvorene EOP zemljišne knjige i izlaganja**  
Datum dokumenta: 31.12.2020.

REPUBLIKA HRVATSKA	Katastarska općina		Katastarska općina – otvorena cijela ili dio zemljišne knjige			
ZK odjel	OBNOVA ILI OSNIVANJE ZK	Godina početka izlaganja	Otvorena nova EOP ZK (usklađena s katastrom)	Broj čestica u usklađenim KO	Ukupna površina usklađenih čestica (m2)	Godina (kad je otvorena cijela ili dio EOP ZK)
	Orahovica	3. kvartal 2018.				
<b>Osijek</b>						
	Ivanovac		Ivanovac	1622	19.038.614	2005.
	Tvrđavica Podravlje	2005.	Tvrđavica Podravlje	1321	7.959.567	3. kvartal 2007.
<b>Otočac</b>						
<b>Ozalj</b>						
<b>Pag</b>						
	Novalja	2.kvartal 2009.	Novalja-Nova	723		2. kvartal 2011.
	Kolan (dio)	3.kvartal 2011.	Kolan (dio)			4. kvartal 2016.
	Novalja		Novalja-Nova – 2.dio			2. kvartal 2019.
	Novalja		Novalja Nova – 3. dio			2020.
	Kolan	3. kvartal 2020.				
<b>Pakrac</b>						
	Lipik	1.kvartal 2008.	Lipik	3201		2.kvartal 2011.
	Pakrac	3. kvartal 2020.				
	Prekopakra	3. kvartal 2020.				
<b>Pazin</b>						
<b>Petrinja</b>						
<b>Pitomača</b>						
<b>Ploče</b>						
	Rogotin	2005.	Rogotin	1910	4.230.185	4.kvartal 2006.
	Komin	4.kvartal 2007.	Komin	5260		2.kvartal 2011.
	Ploče	2. kvartal 2015.			8985671	
	Bačinska jezera	2. kvartal 2019.				
<b>Poreč</b>						
	Baderna		Baderna	9217	24.094.974	2003.
	Funtana		Funtana	1969	7.947.207	2004.
	Lovreč		Lovreč	12317	30.611.627	2005.
	Vrsar	2004.	Vrsar	2018		3.kvartal 2011.
	Varvari	4. kvartal 2019.				
<b>Požega</b>						
	Brestovac		Brestovac	1584	8.654.070	2005.
	Dolac		Dolac	929	5.237.120	2005.
	Nurkovac		Nurkovac	1125	5.716.102	2005.
	Završje		Završje	451	1.649.049	2005.
	Knežci	2.kvartal 2006.	Knežci	213	2.894.325	2.kvartal 2007.
	Gradac	2.kvartal 2006.	Gradac	1220	7.062.667	1.kvartal 2008.
	Zarilac	2.kvartal 2006.	Zarilac	571	6.383.329	2.kvartal 2007.
	Vidovci	2.kvartal 2008.	Vidovci	1364	5.583.344	2.kvartal 2009.
	Novo Selo	3.kvartal 2009.	Novo Selo			4.kvartal 2010.
	Dervišaga		Dervišaga	2331		4.kvartal 2010.
	Svetinja		Svetinja			4.kvartal 2010.
	Jaguplije	1.kvartal 2016.	Jaguplije			2. kvartal 2017.
	Skenderovci	1.kvartal 2016.	Skenderovci			2. kvartal 2017.

**Novootvorene EOP zemljišne knjige i izlaganja**  
Datum dokumenta: 31.12.2020.

REPUBLIKA HRVATSKA	Katastarska općina		Katastarska općina – otvorena cijela ili dio zemljišne knjige			
ZK odjel	OBNOVA ILI OSNIVANJE ZK	Godina početka izlaganja	Otvorena nova EOP ZK (usklađena s katastrom)	Broj čestica u usklađenim KO	Ukupna površina usklađenih čestica (m2)	Godina (kad je otvorena cijela ili dio EOP ZK)
	Bučje	1.kvartal 2017.	Bučje			4. kvartal 2018.
	Drškovci	4. kvartal 2018.	Drškovci	652	1716870	1. kvartal 2019.
	Komušina	3. kvartal 2019.	Komušina			3. kvartal 2020.
	Daranovci	3. kvartal 2020.				
<b>Pregrada</b>						
<b>Prelog</b>						
	Donji Kraljevec	2. kvartal 2011.	Donji Kraljevec	5010		1. kvartal 2014.
<b>Pula</b>						
	Štinjan	3.kvartal 2008.				
	Štinjan (Hidrobaza, Monumenti)	3. kvartal 2011.	Štinjan-nova	55		2. kvartal 2015.
	Pula (Muzil)	3. kvartal 2011.	Pula (Muzil)			2. kvartal 2018.
	Fažana (Pineta)	3. kvartal 2011.	Fažana (dio)			1. kvartal 2016.
	Peroj		Peroj			2018.
	Veli Vrh	4. kvartal 2019.				
<b>Rab</b>						
	Goli Otok	3.kvartal 2007.	Goli Otok	96	4.534.977	3.kvartal 2009.
	Sveti Grgur	2.kvartal 2010.	Sveti Grgur	40		3.kvartal 2010.
<b>Rijeka</b>						
	Bakarac		Bakarac	1467	1.608.730	2005.
	Kostrena Lucija	2000.	Kostrena Lucija	7470	6.970.925	2.kvartal 2008.
	Kraljevica	2001.	Kraljevica	4851	5.274.224	1.kvartal 2008.
	Šmrika	2.kvartal 2008.	Šmrika	5040		4. kvartal 2011.
	Kostrena Barbara	2.kvartal 2008.	Kostrena Barbara	1417		3. kvartal 2011.
	Sušak	2.kvartal 2008.	Sušak- zona I	2775	1802621	4. kvartal 2018.
	Sušak					
	Bakar	2. kvartal 2012.	Bakar	2592	3643701	1. kvartal 2017.
	Klana-nova	1. kvartal 2017.			13205051	1. kvartal 2020.
	Kukuljanovo-nova	2020.	Kukuljanovo-nova (zona I)		15838553	1. kvartal 2021.
	Studena-nova	2020.				
	Kukuljanovo-nova					
	Škrljevo (dio)					
<b>Rovinj</b>						
<b>Samobor</b>						
	Klokočevac	2.kvartal 2006.	Klokočevac	1294	2.562.268	1.kvartal 2007.
	Otok Samoborski	1.kvartal 2007.	Otok Samoborski	1738	3.545.243	2.kvartal 2008.
	Jazbina-Lug	1.kvartal 2008.	Jazbina-Lug	2302	2.866.279	2.kvartal 2009.
	Perivoj	4.kvartal 2008.	Bijela Loza	900		2.kvartal 2010.
	Vrhovčak	2.kvartal 2009.	Vrhovčak	486		2.kvartal 2010.
	Bregana	3.kvartal 2009.	Bregana	1753	2.333.106	4.kvartal 2010.
	Kalinovica	1. kvartal 2011.	Kalinovica			1. kvartal 2012.
	Mala Gorica	1. kvartal 2011.	Mala Gorica			1. kvartal 2012.
	Sveta Nedjelja	4. kvartal 2015.	Sveta Nedjelja-zona I			2. kvartal 2016.
	Kerestinec	4. kvartal 2015.	Kerestinec – zona I			1. kvartal 2017.

**Novootvorene EOP zemljišne knjige i izlaganja**  
Datum dokumenta: 31.12.2020.

REPUBLIKA HRVATSKA	Katastarska općina		Katastarska općina – otvorena cijela ili dio zemljišne knjige			
ZK odjel	OBNOVA ILI OSNIVANJE ZK	Godina početka izlaganja	Otvorena nova EOP ZK (usklađena s katastrom)	Broj čestica u usklađenim KO	Ukupna površina usklađenih čestica (m <sup>2</sup> )	Godina (kad je otvorena cijela ili dio EOP ZK)
			Sveta Nedjelja-zona II			4. kvartal 2018.
	Kerestinec-zona II	1. kvartal 2016.	Kerestinec-zona II		961132	4. kvartal 2018.
	Stupnik	1.kvartal 2019.	Stupnik – zona I			4. kvartal 2020.
	Stupnik – zona II	4. kvartal 2020.				
<b>Senj</b>						
<b>Sesvete</b>						
	Sesvetski Kraljevec	2005.	Sesvetski Kraljevec	10669	26.120.599	4.kvartal 2007.
	Sesvete		Sesvete novo	129	386.275	4.kvartal 2008.
			Sesvete dio	777	1.014.424	1.kvartal 2009.
			Sesvete - zona III	242	823.786	2.kvartal 2009.
			Sesvete – zona VI	519	1.009.232	4.kvartal 2009.
			Sesvete – zona VII	1320		1.kvartal 2012.
			Sesvete – zona VIII	1114		2014.
	Sesvete					
<b>Sinj</b>						
	Vrlika	4. kvartal 2012.	Vrlika	2868		2. kvartal 2020.
<b>Sisak</b>						
	Hrastelnica		Hrastelnica	1962	7.398.125	2005.
	Novo Selo		Novo Selo	829	5.650.244	2005.
	Pračno		Pračno	592	2.533.253	2005.
	Sela		Sela	2793	19.088.081	2005.
	Sisak Stari	4.kvartal 2006.	Stari Sisak	7072	870	1.kvartal 2010.
	Bobovac	2.kvartal 2008.	Bobovac	2409	16.829.881	1.kvartal 2009.
	Novi Sisak	2.kvartal 2008.	Novi Sisak	6760	15.042.740	3.kvartal 2011.
	Crnac	1.kvartal 2012.	Crnac			2. kvartal 2012.
	Stupno		Stupno	1767		3. kvartal 2013.
	Odra		Odra			4. kvartal 2016.
	Lekenik	2. kvartal 2014.	Lekenik			1. kvartal 2017.
	Stara Drenčina		Stara Drenčina			3. kvartal 2017.
	Vukojevci	4. kvartal 2018.	Vukojevci			4. kvartal 2020.
<b>Slatina</b>						
	Čađavica (dio)	2. kvartal 2016.	Čađavica (dio)	1172	6871424	1. kvartal 2019.
<b>Slavonski Brod</b>						
	Sredanci	3.kvartal 2010.	Sredanci	1000		1.kvartal 2011.
	Slavonski Brod		Slavonski Brod			3. kvartal 2012.
	Zoljani	1.kvartal 2012.	Zoljani			3. kvartal 2012.
	Jaruge	1. kvartal 2012.	Jaruge	1516		3. kvartal 2012.
	Velika Kapanica	1. kvartal 2015.	Velika Kapanica	5381	35.566.654	2015.
<b>Slunj</b>						
	Slunj 1	2.kvartal 2010.	Slunj 1	2467		2. kvartal 2012.
	Kremen	2. kvartal 2015.	Kremen	4569		2. kvartal 2015.
	Nova Kršlja	4. kvartal 2015.	Nova Kršlja			2017.
	Rakovica (dio)	3. kvartal 2016.	Rakovica 1	2606	12964596	1. kvartal 2019.
	Cvijanović Brdo	2017.	Cvijanović Brdo	4402		1. kvartal 2019.

**Novootvorene EOP zemljišne knjige i izlaganja**  
Datum dokumenta: 31.12.2020.

Novootvorene EOP zemljišne knjige i izlaganja Datum dokumenta: 31.12.2020.						
REPUBLIKA HRVATSKA	Katastarska općina		Katastarska općina – otvorena cijela ili dio zemljišne knjige			
ZK odjel	OBNOVA ILI OSNIVANJE ZK	Godina početka izlaganja	Otvorena nova EOP ZK (usklađena s katastrom)	Broj čestica u usklađenim KO	Ukupna površina usklađenih čestica (m <sup>2</sup> )	Godina (kad je otvorena cijela ili dio EOP ZK)
	Utinja Vrelo		Utinja Vrelo	5413	15	1. kvartal 2016.
	Drežnik 1		Drežnik 1			4. kvartal 2020.
	Šljivnjak	2. kvartal 2019.				
<b>Solin</b>						
	Mravince	2. kvartal 2006.				
<b>Split</b>						
	Donja Podstrana	2005.	Donja Podstrana	8338	6.687.662	2. kvartal 2015.
	Gornja Podstrana	2005.				
	Podstrana		Podstrana-zona I	898		3. kvartal 2014.
	Podstrana		Podstrana-zona II	848		2014.
	Podstrana		Podstrana-zona III	1494		4. kvartal 2014.
	Žrnovnica	2. kvartal 2007.	Žrnovnica			1. kvartal 2016.
	Gornje Selo	3. kvartal 2005.	Gornje Selo	6178	17.694.228	3. kvartal 2008.
	Srinjine	3. kvartal 2008.			11.617.521	
	Sitno	3. kvartal 2008.			18.953.967	
<b>Stari Grad</b>						
	Stari Grad	4. kvartal 2010.			994 ha	
<b>Supetar</b>						
<b>Sveti Ivan Zelina</b>						
	Salnik		Salnik	1147		4. kvartal 2001.
	Žitomir		Žitomir	2360		2. kvartal 2002.
	Gornji Vinkovec		Gornji Vinkovec	657		4. kvartal 2001.
	Zelina		Zelina	6806		4. kvartal 2001.
	Hrastje	3. kvartal 2006.	Hrastje	11088	13.708.331	4. kvartal 2008.
	Donja Zelina	4. kvartal 2014.	Donja Zelina			1. kvartal 2017.
<b>Šibenik</b>						
	Kornati	3. kvartal 2015.				
	Sevid	3. kvartal 2019.				
	Račice	2019.				
	Sitno Donje	2019.				
<b>Tisno</b>						
<b>Trogir</b>						
	Okrug	2. kvartal 2019.				
<b>Valpovo</b>						
<b>Varaždin</b>						
	Biškupec		Biškupec	1857	4.009.059	2000.
	Jalkovec		Jalkovec	2071	4.124.062	2000.
	Donji Kučan	2. kvartal 2006.	Donji Kučan	998	2.470.780	2. kvartal 2008.
	Gornji Kučan	2. kvartal 2006.	Gornji Kučan	1191	2.691.631	2. kvartal 2008.
	Kučan Marof	2. kvartal 2006.	Kučan Marof	1047	2.073.829	2. kvartal 2008.
	Zbelava	2. kvartal 2006.	Zbelava	687	2.498.085	2. kvartal 2008.
	Gojanec	1. kvartal 2009.	Gojanec	790		1. kvartal 2010.
	Črnc Biškupečki	2. kvartal 2009.	Črnc Biškupečki	1176		2. kvartal 2010.
	Poljana Biškupečka		Poljana Biškupečka	1362		2. kvartal 2011.



**Novootvorene EOP zemljišne knjige i izlaganja**  
Datum dokumenta: 31.12.2020.

REPUBLIKA HRVATSKA	Katastarska općina		Katastarska općina – otvorena cijela ili dio zemljišne knjige			
ZK odjel	OBNOVA ILI OSNIVANJE ZK	Godina početka izlaganja	Otvorena nova EOP ZK (usklađena s katastrom)	Broj čestica u usklađenim KO	Ukupna površina usklađenih čestica (m <sup>2</sup> )	Godina (kad je otvorena cijela ili dio EOP ZK)
	Varaždin	2. kvartal 2012.	Varaždin	15217	36726661	4. kvartal 2020.
	Sveti Ilija	2. kvartal 2018.				
	Beletinec	3. kvartal 2019.				
<b>Velika Gorica</b>						
	Vukomerić	2. kvartal 2007.	Vukomerić	1490		2008.
	Velika Gorica	1.kvartal 2008.	Velika Gorica	6526	10.376.058	2. kvartal 2013.
	Kosnica (dio)	3. kvartal 2013.	Kosnica (dio)	74		3. kvartal 2013.
	Pustike		Pustike			4. kvartal 2020.
	Kurilovec Novi	2020.				
	Gradići	2020.				
<b>Vinkovci</b>						
	Nijemci (dio)	1. kvartal 2014.	Nijemci (dio)	1196	3228981	2. kvartal 2019.
	Lipovac	2. kvartal 2019.				
<b>Virovitica</b>						
	Požari	1. kvartal 2009.	Požari	862	71	3. kvartal 2012.
	Antunovac		Antunovac	1111		2. kvartal 2014.
	Virovitica-centar	1. kvartal 2013.	Virovitica-centar			3. kvartal 2017.
	Petrovac	2018.				
<b>Vojnić</b>						
	Krstinja		Krstinja	4798		4. kvartal 2014.
	Vojnić	2010.	Vojnić	6697		3. kvartal 2019.
<b>Vrbovec</b>						
	Vrbovec 1	3.kvartal 2011.	Vrbovec 1			2. kvartal 2017.
<b>Vrbovsko</b>						
<b>Vukovar</b>						
	Borovo Naselje	3.kvartal 2010.	Borovo Naselje	2899		2. kvartal 2014.
	Šarengrad (dio)	1. kvartal 2019.	Šarengrad (dio)			4. kvartal 2020.
<b>Zabok</b>						
<b>Zadar</b>						
	Grbe		Grbe	955	4.231.472	2005.
	Soline		Soline	1968	1.384.119	2004.
	Veli Rat		Veli Rat	2180	2.032.479	2004.
	Vir		Vir	18219	22.318.553	2003.
	Vrsi		Vrsi	6457	24.672.217	2005.
	Nin-Zaton	2004.	Nin-Zaton	7149	17.212.584	3.kvartal 2009.
	Ninski Stanovi	2004.	Ninski Stanovi	1822	18.880.963	1.kvartal 2006.
	Premuda	2005.	Premuda	6687	12.526.393	4.kvartal 2006.
	Sukošan	2004.	Sukošan	11567	3.890	2.kvartal 2010.
	Petrčane	2006. (1.kvart.)	Petrčane	3229	10.597.261	1.kvartal 2009.
	Luka	2.kvartal 2006.	Luka	1264	1.150.405	1.kvartal 2009.
	Dragove	2.kvartal 2006.	Dragove	634	597.752	3.kvartal 2009.
	Žman	2.kvartal 2006.	Žman	4090	1.109	1.kvartal 2010.
	Poljice	2.kvartal 2008.	Poljice	2470		3. kvartal 2013.
	Poljice Brig	2.kvartal 2008.	Poljice Brig	1030		3. kvartal 2013.

**Novootvorene EOP zemljišne knjige i izlaganja**  
Datum dokumenta: 31.12.2020.

REPUBLIKA HRVATSKA	Katastarska općina		Katastarska općina – otvorena cijela ili dio zemljišne knjige			
ZK odjel	OBNOVA ILI OSNIVANJE ZK	Godina početka izlaganja	Otvorena nova EOP ZK (usklađena s katastrom)	Broj čestica u usklađenim KO	Ukupna površina usklađenih čestica (m2)	Godina (kad je otvorena cijela ili dio EOP ZK)
	Žerava	2.kvartal 2008.	Žerava	1082		3. kvartal 2013.
	Veli Iž	3. kvartal 2011.	Veli Iž	3784	1660794	2018.
	Mali Iž	2. kvartal 2011.	Iž Mali	3690	1407929	2. kvartal 2019.
	Gorica	3. kvartal 2007.	Gorica	3620		3. kvartal 2013.
	Privlaka	3. kvartal 2007.	Privlaka	10613	11039689	3. kvartal 2016.
	Ražanac	2. kvartal 2010.	Ražanac	10291	41000740	2. kvartal 2017.
	Radovin	3. kvartal 2013.		8944	27397332	
	Sali (dio)	2016.			12707871	
	Božava	2016.	Božava			3. kvartal 2020.
	Poličnik	2018.				
	Diklo (dio)	2018.			4101061	
	Bokanjac (dio)	2018.			4890010	
	Crno (dio)	2019.			2990301	
	Pridraga	3. kvartal 2019.			25303947	
	Murvica	2020.				
	Briševo	2020.				
<b>Zagreb</b>						
	Granešina	2. kvartal 2016.	Granešina nova – zona I			2. kvartal 2018.
	Granešina		Granešina nova – zona II, VI, VII			3. kvartal 2018.
	Granešina		Granešina nova – zone III, IV, V			2018.
	Granešina	4. kvartal 2017.	Granešina nova – zona VIII, IX, XI, XIII			2. kvartal 2019.
	Granešina	4. kvartal 2017.	Granešina nova – zona X, XII, XIV i XV			3. kvartal 2019.
	Čučerje	2020.				
	Centar					
<b>Zaprešić</b>						
	Pojatno	1. kvartal 2013.		293		2. kvartal 2015.
	Kupljenovo-novo	1. kvartal 2013.		153		2. kvartal 2015.
	Pojatno		Pojatno			1. kvartal 2018.
	Kupljenovo-novo	2018.	Kupljenovo-novo			1. kvartal 2020.
	Hruševac-Kupljenski	2020.				
<b>Zlatar</b>						
<b>Županja</b>						
	Babina Greda		Babina Greda	6457	80.179.762	2003.
<b>Ukupno otvorenih zemljišnih knjiga (u cijelosti ili dijelovi)</b>						<b>333</b>

## IX. ELEKTRONIČKO POSLOVANJE ZEMLJIŠNOKNJIŽNIH ODJELA OPĆINSKIH SUDOVA REPUBLIKE HRVATSKE U 2020.

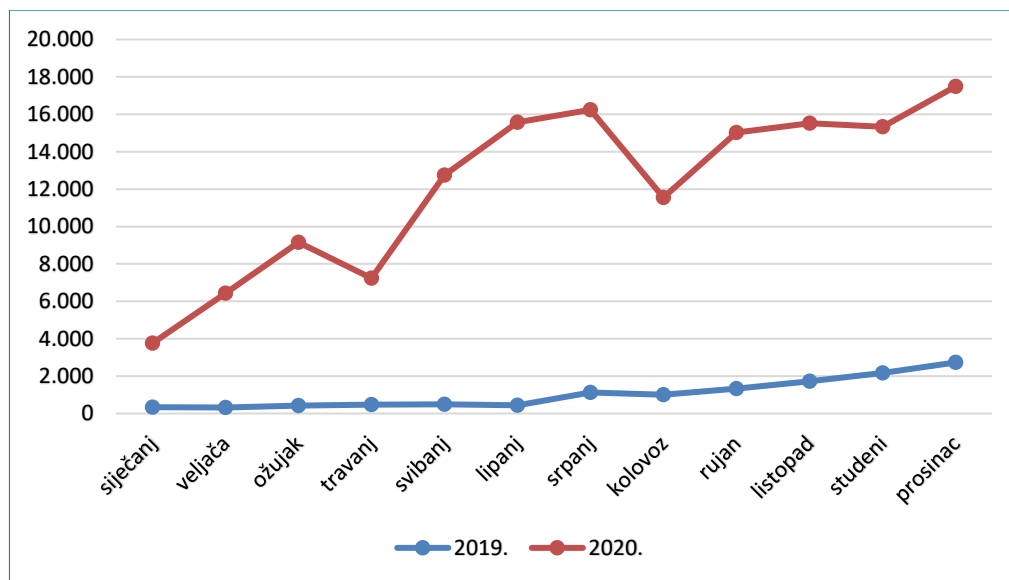
U 2020. ukupno je predano 146.045 prijedloga elektroničkim putem te izdano 149.730 zemljišnoknjižnih izvadaka.

Tablica 12. Prikaz elektroničkog poslovanja u 2020.

Usluga	Ukupno 2020.
<b>Ukupno izdano izvadaka</b>	<b>149.730</b>
<i>e-Građanin</i>	98.846
<i>Javni bilježnik</i>	40.324
<i>Odvjetnik</i>	10.560
<b>Predano e-prijedloga</b>	<b>146.045</b>
<i>Javni bilježnik</i>	125.950
<i>Odvjetnik</i>	14.316
<i>ODO</i>	5.779

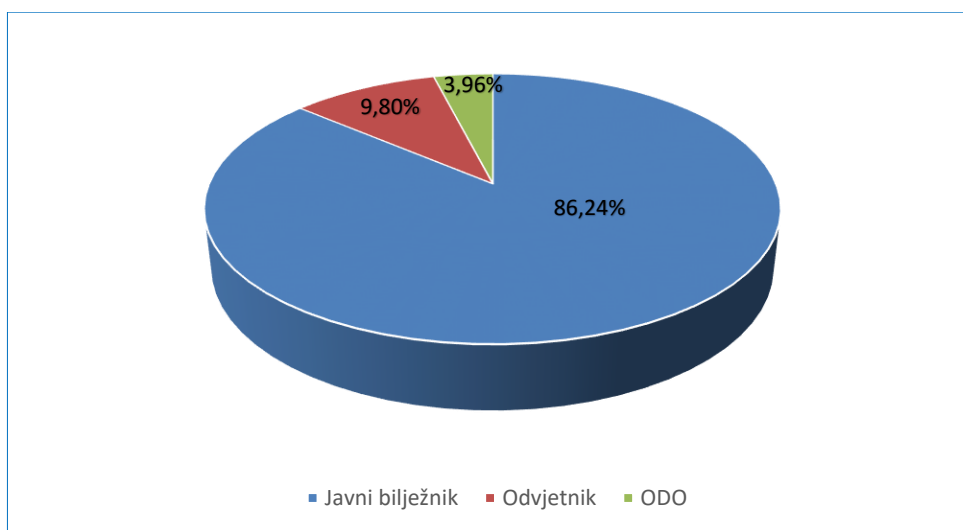
U odnosu na prijedloge za upis predane elektroničkim putem u 2019., kada je ukupno predano 12.542 prijedloga za upis, u 2020. je zabilježeno povećanje broja prijedloga predanih elektroničkim putem za više od 100%.

Grafikon 11. Mjesečni prikaz prijedloga za upis u zemljišnu knjigu predanih elektroničkim putem u odnosu na 2019.



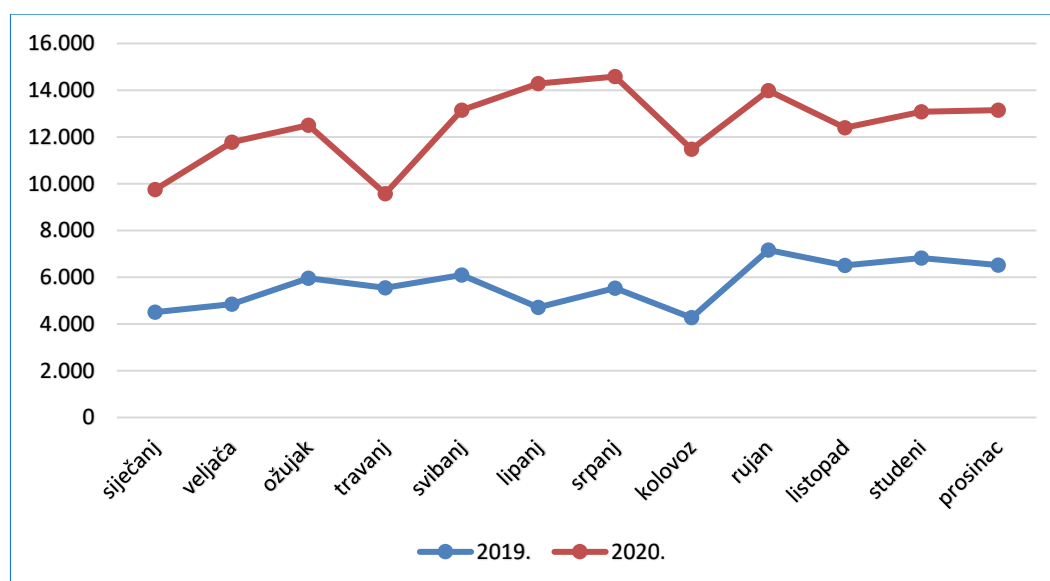
Analizom podataka vidljivo je da je najveći broj prijedloga za upis elektroničkim putem podnesen od strane javnih bilježnika (86,24%) te potom od strane odvjetnika (9,80%) i ODO-a (3,96%).

**Grafikon 12.** Prikaz izdanih zemljišnoknjižnih izvadaka po ovlaštenim korisnicima



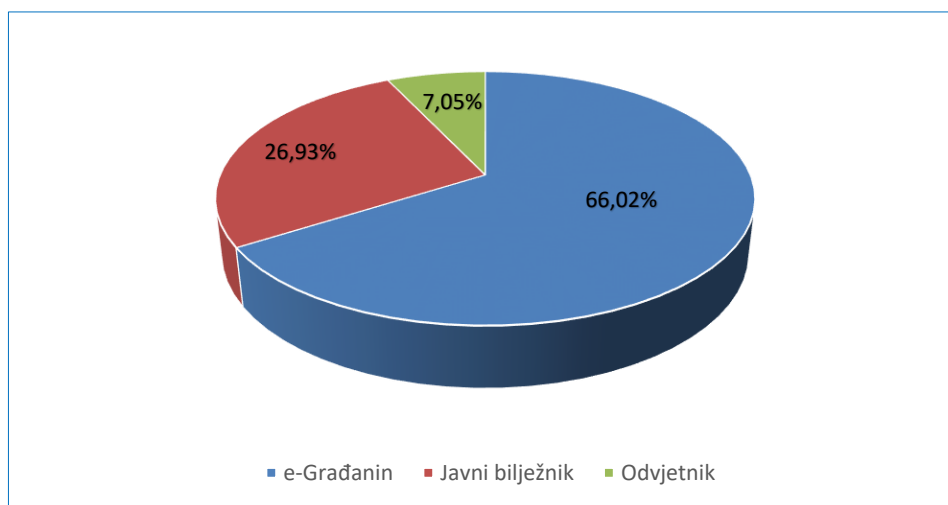
U odnosu na izdane zemljišnoknjižne izvratke elektroničkim putem u 2019., kada je ukupno izdano 68.496 izvadaka, u 2020. je zabilježeno povećanje broja izdanih izvadaka elektroničkim putem za više od 100 %.

**Grafikon 13.** Mjesečni prikaz zemljišnoknjižnih izvadaka izdanih elektroničkim putem u odnosu na 2019.



Analizom podataka utvrđeno je da je najveći broj zemljišnoknjižnih izvadaka elektroničkim putem izdan putem sustava e-Građani (66,02%) te potom od strane javnih bilježnika (26,93%) i odvjetnika (7,05%).

**Grafikon 14.** Prikaz elektronički izdanih zemljišnoknjižnih izvadaka po ovlaštenim korisnicima



## X. PROCJENA FINANCIJSKIH POKAZATELJA POSLOVANJA

U zemljišnoknjižnom postupku sudske pristojbe naplaćuju se sukladno Zakonu o sudskim pristojbama ("Narodne novine" broj.118/18. – dalje ZS) i Uredbi o Tarifi sudskih pristojbi ("Narodne novine" broj 53/19. – dalje Uredba).

Statistički podatak o sudskim pristojbama koje su naplaćene u zemljišnoknjižnim postupcima preuzima se iz Zajedničkog informacijskog sustava zemljišnih knjiga i katastra (ZIS), a uzimajući u obzir propisane osnove za oslobođenje od naplate sudske pristojbe (čl. 11. ZS-a), kao i napomene o izuzimanju od naplate sudskih pristojbi (Tar.br.14. Toč. 5. Napomene Uredbe, Tar.br. 15. Toč. 6. Napomene Uredbe i Tar.br. 17. Toč.1. i 2. Napomene Uredbe).

**Tablica 13.** Pregled plaćanja u zemljišnoknjižnom postupku za razdoblje od 1.1. - 31.12.2020. (ukupno svi sudovi)

Plaćeno pristojbe	Uplata ostalo	Oslobođeno plaćanja	Ne plaća se pristojba	Neplaćena pristojba
41.136.366,00 kn	4.655.327,49 kn	12.729.130,00 kn	21.263.790,00 kn	2.019.163,01 kn

U odnosu na naplaćene sudske pristojbe za prijedloge predane elektroničkim putem kao i za zemljišnoknjižne izvatke izdane putem OSS-a, podaci su preuzeti iz OSS statistike te se prikazuju u Tablici 16.

**Tablica 14.** Naplaćena sudska pristojba za elektroničko poslovanje za razdoblje od 1.1. – 31.12.2020.

Naplaćena pristojba za prijedloge predane elektroničkim putem	Naplaćena pristojba za izdane zemljišnoknjižne izvatke putem OSS-a
8.021.514,03 kn	2.706.286,97 kn

Sukladno podacima iz Tablice 13. i Tablice 14. proizlazi da je u Državni proračun Republike Hrvatske na ime sudskih pristojbi naplaćenim u zemljišnoknjižnom postupku uplaćeno **56.519.494,49 kn.**

## XI. POPIS TABLICA I GRAFIKONA

Tablica 1. Podaci o radu zemljišnoknjižnih odjela – četverogodišnje razdoblje.....	5
Tablica 2. Pregled poslovanja po sudovima.....	6
Tablica 3. Broj dana potreban za rješavanje redovnih predmeta (svi zemljišnoknjižni odjeli) .....	14
Tablica 4. Broj zemljišnoknjižnih odjela prema prosječnom vremenu rješavanja .....	14
Tablica 5. Prikaz zemljišnoknjižnih odjela kojima je za rješavanje potrebno više od 90 dana .....	15
Tablica 6. Zemljišnoknjižni odjeli s više od 1.000 neriješenih redovnih predmeta .....	16
Tablica 7. Mjesečni prikaz zaprimljenih posebnih predmeta u 2020. ....	17
Tablica 8. Mjesečni prikaz riješenih redovnih i posebnih predmeta u 2020. ....	18
Tablica 9. Mjesečni prikaz neriješenih redovnih i posebnih predmeta u 2020. ....	19
Tablica 10. Pregled otvorenih zemljišnih knjiga po godinama .....	21
Tablica 11. Pregled katastarskih općina u Republici Hrvatskoj – obnova i osnivanje zemljišne knjige.....	22
Tablica 12. Prikaz elektroničkog poslovanja u 2020. ....	35
Tablica 13. Pregled plaćanja u zemljišnoknjižnom postupku za razdoblje od 1.1. - 31.12.2020. (ukupno svi sudovi) .....	38
Tablica 14. Naplaćena sudska pristojba za elektroničko poslovanje za razdoblje od 1.1. – 31.12.2020. ....	38
Grafikon 1. Struktura zemljišnoknjižnih službenika.....	4
Grafikon 2. Grafički prikaz podataka o radu zemljišnoknjižnih odjela .....	5
Grafikon 3. Usporedni mjesečni prikaz izdanih zk izvadaka (svi zk odjeli) u odnosu na 2019. ....	10
Grafikon 4. Usporedni mjesečni prikaz zaprimljenih predmeta (svi zk odjeli) u odnosu na 2019. ....	11
Grafikon 5. Usporedni mjesečni prikaz riješenih predmeta (svi zk odjeli) u odnosu na 2019. ....	12
Grafikon 6. Usporedni mjesečni prikaz neriješenih redovnih predmeta (svi zk odjeli) u odnosu na 2019. ....	13
Grafikon 7. Usporedni prikaz zemljišnoknjižnih odjela s više od 1.000 neriješenih redovnih predmeta u odnosu na 2019. ....	16
Grafikon 8. Usporedni prikaz zaprimljenih posebnih predmeta u odnosu na 2019. ....	17
Grafikon 9. Usporedni prikaz riješenih redovnih i posebnih predmeta u odnosu na 2019. ....	19
Grafikon 10. Usporedni prikaz neriješenih redovnih i posebnih predmeta u odnosu na 2019. ....	20
Grafikon 11. Mjesečni prikaz prijedloga za upis u zemljišnu knjigu predanih elektroničkim putem u odnosu na 2019. ....	35
Grafikon 12. Prikaz izdanih zemljišnoknjižnih izvadaka po ovlaštenim korisnicima .....	36
Grafikon 13. Mjesečni prikaz zemljišnoknjižnih izvadaka izdanih elektroničkim putem u odnosu na 2019.....	36
Grafikon 14. Prikaz elektronički izdanih zemljišnoknjižnih izvadaka po ovlaštenim korisnicima.....	37